

REGIME PRÓPRIO DE PREVIDÊNCIA SOCIAL DO MUNICÍPIO DE  
**COLÍDER - MT / PREVI-LIDER**

**RELATÓRIO MENSAL**  
**DE**  
**INVESTIMENTOS**

**ABRIL**  
**2026**

15 de maio de 2026

## SUMÁRIO EXECUTIVO

O Sumário Executivo apresenta as principais informações do Relatório Mensal de Investimentos de 2026 do PREVI-LIDER.

**Índice Inflacionário:** IPCA – Índice Nacional de Preços ao Consumidor Amplo

**Taxa de Juros (anual):** 5,64% a.a.

**Taxa de Juros (mensal):** 0,46%

**Meta Atuarial (Taxa de Juros + Índice):** 5,64% a.a. + IPCA a.a.

**Previsão da Meta Atuarial (Taxa de Juros + Índice):** 11,08%

Data Focal: 30/04/2026

### MENSAL

	JAN	FEV	MAR	ABR								
<b>RENTABILIDADE DA CARTEIRA</b>	<b>1,37%</b>	<b>1,24%</b>	<b>0,67%</b>	<b>1,23%</b>								
TAXA DE JUROS	0,46%	0,46%	0,46%	0,46%								
VARIAÇÃO IPCA	0,33%	0,70%	0,88%	0,67%								
<b>META ATUARIAL</b>	<b>0,79%</b>	<b>1,16%</b>	<b>1,34%</b>	<b>1,13%</b>								
<b>CDI</b>	<b>1,16%</b>	<b>1,00%</b>	<b>1,21%</b>	<b>1,09%</b>								

### ACUMULADO

	JAN	FEV	MAR	ABR								
<b>RENTABILIDADE DA CARTEIRA</b>	<b>1,37%</b>	<b>2,62%</b>	<b>3,31%</b>	<b>4,58%</b>								
TAXA DE JUROS	0,46%	0,92%	1,38%	1,85%								
VARIAÇÃO IPCA	0,33%	1,03%	1,92%	2,60%								
<b>META ATUARIAL</b>	<b>0,79%</b>	<b>1,96%</b>	<b>3,32%</b>	<b>4,49%</b>								
<b>CDI</b>	<b>1,16%</b>	<b>2,17%</b>	<b>3,41%</b>	<b>4,54%</b>								

## SUMÁRIO (ÍNDICE)

<b>1</b>	<b>– INTRODUÇÃO</b>	<b>4</b>
<b>2</b>	<b>– MOVIMENTAÇÃO DA CARTEIRA e POLÍTICA DE INVESTIMENTOS</b>	<b>5</b>
2.1	- Movimentação Financeira da Carteira	5
2.2	- PAI - Limite de Segmento	6
2.3	- PAI - Limite de Benchmark	7
<b>3</b>	<b>– ENQUADRAMENTO: RESOLUÇÃO CMN 5.272/2025</b>	<b>8</b>
3.1	- Enquadramento sobre Segmentos e Fundos de Investimento	8
3.1.1	- Disponibilidade Financeira e Total por Segmento	10
3.2	- Enquadramento sobre Patrimônio Líquido dos Fundos de Investimento	11
3.3	- Enquadramento dos Fundos de Investimento que recebem cotas	12
3.4	- Movimentação das Cotas Aplicadas nos Fundos de Investimento	13
3.5	- Enquadramento sobre os recursos de terceiros dos Gestores	14
<b>4</b>	<b>– RECURSOS DE CURTO PRAZO (RISCO DE MERCADO E LIQUIDEZ)</b>	<b>15</b>
<b>5</b>	<b>– PLANEJAMENTO FINANCEIRO</b>	<b>16</b>
<b>6</b>	<b>– DISTRIBUIÇÃO ESTATÍSTICA DA CARTEIRA</b>	<b>17</b>
6.1	- Distribuição por Segmento (Renda Fixa e Renda Variável)	17
6.2	- Distribuição por índice (Benchmark)	18
6.3	- Distribuição por Instituição Financeira	19
6.4	- Distribuição dos Recursos Disponíveis e Imobilizado	20
6.4.1	- Distribuição da Disponibilidade dos Recursos nos próximos 25 anos	21
<b>7</b>	<b>– RESUMO DO REGULAMENTO DOS INVESTIMENTOS</b>	<b>23</b>
<b>8</b>	<b>– RENTABILIDADE DOS INVESTIMENTOS</b>	<b>29</b>
<b>9</b>	<b>– RENTABILIDADE DA CARTEIRA DE INVESTIMENTO</b>	<b>38</b>
9.1	- Rentabilidade Mensal da Carteira de Investimentos	38
9.2	- Rentabilidade Acumulada da Carteira de Investimentos	39
9.3	- Rentabilidade da Carteira de Investimentos	41
9.4	- Meta Atuarial	41
9.4.1	- Projeção da Carteira para Fechamento de 2026	41
<b>10</b>	<b>– ANÁLISE DO MERCADO</b>	<b>42</b>
<b>11</b>	<b>– ANÁLISE MACROECONÔMICA</b>	<b>46</b>
<b>12</b>	<b>– PROJEÇÃO DA META ATUARIAL E RENTABILIDADE DA CARTEIRA</b>	<b>49</b>
<b>13</b>	<b>– ANEXO I - RENTABILIDADE MENSAL DOS FUNDOS DE INVESTIMENTOS</b>	<b>50</b>

## 1 - INTRODUÇÃO

Atendendo a necessidade do Instituto Previdenciário quanto a Política anual de Investimentos e a Meta Atuarial, enviamos o parecer econômico referente ao mês de ABRIL, sobre o desempenho mensal das rentabilidades das atuais aplicações financeiras do PREVI-LIDER.

Este Relatório contém uma análise do enquadramento de suas aplicações frente à Resolução CMN 5.272/2025, um resumo do Regulamento dos fundos de investimento, uma análise sobre o comportamento mensal das rentabilidades ao longo do ano, uma análise do retorno da carteira de investimento quanto a Meta Atuarial e uma projeção sobre o cumprimento da Meta.

O RPPS atenderá aos princípios da segurança, rentabilidade, solvência, liquidez, motivação, adequação à natureza de suas obrigações e transparência, previstos no Art. 1º, §1º, I da Resolução CMN 5.272/2025 e no Art. 87º § da Portaria MTP 1.467/2022, através dos Relatórios Mensais de investimentos.

**Portaria MTP 1.467/2022 - Art. 87.** *Os recursos dos RPPS serão aplicados no mercado financeiro e de capitais em conformidade com regras estabelecidas pelo Conselho Monetário Nacional - CMN.*

**Parágrafo único.** *A aplicação dos recursos deverá, com o objetivo de alcançar a meta atuarial, atender aos princípios da segurança, rentabilidade, solvência, liquidez, motivação, adequação à natureza de suas obrigações e transparência, previstos em resolução do CMN, e observar também os parâmetros gerais relativos à gestão de investimentos dos RPPS previstos neste Capítulo.*

## 2.1-MOVIMENTAÇÃO DA CARTEIRA DE INVESTIMENTOS 2026 - PREVI-LIDER

Nº	MESES	SALDO INICIAL	APORTES (Aplicação)	RESGATES	VARIÇÃO PU - TÍTULOS PÚBLICOS	RENTABILIDADE			SALDO FINAL
						Positiva (a)	Negativa (b)	Consolidado c = (a) - (b)	
1	JANEIRO	75.142.109,93	2.754.958,21	(2.285.148,42)	-	1.034.299,58	(6.740,58)	1.027.559,00	76.639.478,72
2	FEVEREIRO	76.639.478,72	-	(1.242.687,76)	-	932.638,39	-	932.638,39	76.329.429,35
3	MARÇO	76.329.429,35	3.142.723,49	(1.390.000,00)	-	617.258,73	(102.310,81)	514.947,92	78.597.100,76
4	ABRIL	78.597.100,76	1.481.393,62	(1.582.889,90)	-	964.308,21	-	964.308,21	79.459.912,69
5	MAIO	79.459.912,69	-	-	-	-	-	-	79.459.912,69
6	JUNHO	79.459.912,69	-	-	-	-	-	-	79.459.912,69
7	JULHO	79.459.912,69	-	-	-	-	-	-	79.459.912,69
8	AGOSTO	79.459.912,69	-	-	-	-	-	-	79.459.912,69
9	SETEMBRO	79.459.912,69	-	-	-	-	-	-	79.459.912,69
10	OUTUBRO	79.459.912,69	-	-	-	-	-	-	79.459.912,69
11	NOVEMBRO	79.459.912,69	-	-	-	-	-	-	79.459.912,69
12	DEZEMBRO	79.459.912,69	-	-	-	-	-	-	79.459.912,69
13	ANO	75.142.109,93	7.379.075,32	(6.500.726,08)	-	3.548.504,91	(109.051,39)	3.439.453,52	79.459.912,69

\*OS VALORES ACIMA NÃO CONSIDERAM DISPONIBILIDADE FINANCEIRA (CONTA CORRENTE).

## 2.2-POLÍTICA DE INVESTIMENTOS 2026 - LIMITE DE SEGMENTO - PREVI-LIDER

Nº	Segmentos da Resolução CMN 5.272/2025	LIMITES DA RESOLUÇÃO CMN				Limites do PAI			Carteira de Investimentos		ORIENTAÇÃO EM CASO DE DESENQUADRAMENTO DA CARTEIRA JUNTO A POLÍTICA DE INVESTIMENTO
		ARTIGO	LIMITE	SEGMENTO	GLOBAL	Mínimo	Estratégia Alvo	Máximo	Atualmente (%)	Atualmente (R\$)	
1	Fundo ou ETF 100% em Título Público Federal	7, I	100,0%	100,0%	100,0%	0,0%	73,4%	100,0%	76,7%	61.058.417,98	
2	Títulos Públicos Federal - Plataforma Eletrônica/Oferta Primária	7, II	100,0%			0,0%	0,0%	100,0%	0,0%	-	
3	Títulos Públicos Federal - Intermediação de Instituição Financeira	7, III	-			0,0%	0,0%	VEDADO	0,0%	-	
4	Operações Compromissadas em TPF	7, IV	-			0,0%	0,0%	VEDADO	0,0%	-	
5	Classe de Fundo ou ETF de Renda Fixa	7, V	-			0,0%	25,3%	VEDADO	21,7%	17.307.996,49	
6	Ativo RF de Instituição Financeira Bancária	7, VI	-			0,0%	0,0%	VEDADO	0,0%	-	
7	Classe de Fundo RF de Crédito Privado	7, VII	-			0,0%	0,0%	VEDADO	0,0%	-	
8	Classe de Fundo Debêntures Infraestrutura	7, VIII	-			0,0%	0,0%	VEDADO	0,0%	-	
9	Subclasses Sênior de Fundos em Direitos Creditórios - FIDC	7, IX	-			0,0%	0,0%	VEDADO	0,0%	-	
10	Classe de Fundo de Ações	8, I	-	-	-	0,0%	1,3%	VEDADO	1,4%	1.093.498,22	
11	Classes de ETF de Ações, negociáveis na bolsa de valores	8, II	-			0,0%	0,0%	VEDADO	0,0%	-	
12	Classe de Fundo com +67% em BDR-Ações ou BDR-ETF	8, III	-			0,0%	0,0%	VEDADO	0,0%	-	
13	Classe de ETF Internacional, negociado na Bolsa de Valores no Brasil	8, IV	-			0,0%	0,0%	VEDADO	0,0%	-	
14	Classes de Fundos Multimercado	10, I	-			0,0%	0,0%	VEDADO	0,0%	-	
15	Classes de FIAGRO - Agroindústria	10, II	-			0,0%	0,0%	VEDADO	0,0%	-	
16	Classes de FIP - Fundo em Participação	10, III	-			0,0%	0,0%	VEDADO	0,0%	-	
17	Classes de Fundo de Ações - Mercado Acesso	10, IV	-			0,0%	0,0%	VEDADO	0,0%	-	
18	Classes de Fundo Imobiliário	11	-			0,0%	0,0%	VEDADO	0,0%	-	
19	Classes de Fundo Renda Fixa - Dívida Externa	9º, I	-			0,0%	0,0%	VEDADO	0,0%	-	
20	Classes de Fundo com +40% exterior (Inv. Qualificado)	9º, II	-			0,0%	0,0%	VEDADO	0,0%	-	
21	Classes de Fundo com +20% exterior (Investidor Geral)	9º, III	-			0,0%	0,0%	VEDADO	0,0%	-	
22	Empréstimo Consignado	12, II	5%			-	0,0%	0,0%	5,0%	0,0%	-
23	DESENQUADRADO							0,0%	-		
24	DISPONIBILIDADE FINANCEIRA							0,1%	117.945,82		
11	TOTAL - RENDA FIXA		-			0,0%	98,7%	100,0%	98,5%	78.366.414,47	
14	TOTAL - RENDA VARIÁVEL		Art. 8º			0,0%	1,3%	-	1,4%	1.093.498,22	
18	TOTAL - INVESTIMENTOS ESTRUTURADOS		Art. 10			0,0%	0,0%	-	0,0%	-	
20	TOTAL - FUNDOS IMOBILIÁRIOS		Art. 11			0,0%	0,0%	-	0,0%	-	
24	TOTAL - INVESTIMENTO NO EXTERIOR		Art. 9º			0,0%	0,0%	-	0,0%	-	
26	TOTAL - EMPRÉSTIMO CONSIGNADO		Art. 12			0,0%	0,0%	-	0,0%	-	
27	<b>PATRIMÔNIO TOTAL</b>								<b>100,0%</b>	<b>79.577.858,51</b>	

\*OBS.: Os Segmentos "VEDADO" no Limite Máximo não são permitidos para aplicação do RPPS.

## 2.3-POLÍTICA DE INVESTIMENTOS 2026 - LIMITE DE BENCHMARK - PREVI-LIDER

Nº	ÍNDICES DE BENCHMARK	Limites do PAI		Carteira de Investimentos		ORIENTAÇÃO EM CASO DE DESENQUADRAMENTO DA CARTEIRA JUNTO A POLÍTICA DE INVESTIMENTO
		Mínimo	Máximo	Atualmente (%)	Atualmente (R\$)	
<b>RENDA FIXA</b>						
1	DI			12,5%	9.971.304,56	-
2	IRF - M 1	20,3%	100,0%	26,2%	20.849.353,20	-
3	IRF - M	0,0%	50,0%	10,9%	8.659.449,16	-
4	IRF - M 1+	0,0%	5,0%	0,6%	476.325,98	-
5	IMA - B 5	0,0%	60,0%	7,1%	5.684.385,64	-
6	IMA - B	0,0%	50,0%	20,6%	16.409.405,96	-
7	IMA - B 5+	0,0%	5,0%	0,0%	-	-
8	IMA - GERAL e IMA - GERAL ex-C	0,0%	20,0%	0,0%	-	-
9	IDKA 2, IDKA 3	0,0%	50,0%	12,3%	9.753.962,94	-
10	IPCA + TAXA DE JUROS	0,0%	100,0%	8,2%	6.562.227,03	-
<b>RENDA VARIÁVEL E INVESTIMENTOS NO EXTERIOR</b>						
11	MULTIMERCADO	0,0%	10,0%	0,0%	-	-
12	ÍNDICES DE RENDA VARIÁVEL	0,0%	25,0%	1,4%	1.093.498,22	-
13	ÍNDICES DE INVESTIMENTO NO EXTERIOR	0,0%	10,0%	0,0%	-	-
14	DISPONIBILIDADE FINANCEIRA	0,0%	0,0%	0,1%	117.945,82	-

Os demais índices (Benchmark) não listados acima, e que por ventura o RPPS venha aplicar, não possuem limitação de aplicação conforme PAI em vigor.

### 3.1-ENQUADRAMENTO SOBRE SEGMENTOS E FUNDOS DE INVESTIMENTOS

RENDA FIXA								
Nº	CNPJ	Fundo de Investimento	Valor Aplicado	(%) Recursos do RPPS sobre o FUNDO	Fundo Enquadrado?	Dispositivo da Resolução CMN 5.272/2025	(%) Recursos do RPPS sobre o SEGMENTO	Enquadrado?
1	11.087.118/0001-15	SICREDI - FIF CIC INSTITUCIONAL RF IMA - B LP – RESP LIM	12.651.280,12	15,90%	SIM	Art. 7, I - Fundo ou ETF 100% em Título Público Federal	76,73%	SIM
2	41.283.495/0001-90	SICREDI - FIF CIC RF IMA-B 5 LP – RESP LIM	5.146.737,02	6,47%	SIM			
3	07.277.931/0001-80	SICREDI - FIF CLASSE FIC RF LP TAXA SELIC – Resp Ltda	3.494.318,02	4,39%	SIM			
4	11.484.558/0001-06	BRADESCO FIF - RF IRF - M 1 TP – RESP LIM	3.802.959,88	4,78%	SIM			
5	23.215.097/0001-55	CAIXA BRASIL GESTÃO ESTRATÉGICA FIC FIF RF – RESP LIM	1.671.234,13	2,10%	SIM			
6	11.060.913/0001-10	CAIXA BRASIL IMA-B 5 TP FIF RF LP – RESP LIM	537.648,62	0,68%	SIM			
7	14.386.926/0001-71	CAIXA BRASIL IDKA IPCA 2A TP FIF RF LP – RESP LIM	9.753.962,94	12,26%	SIM			
8	10.740.670/0001-06	CAIXA BRASIL IRF-M 1 TP FIF RF – RESP LIM	13.218.374,80	16,61%	SIM			
9	05.164.356/0001-84	CAIXA BRASIL TÍTULOS PÚBLICOS FIF RF LP - RESP LIM	670.811,79	0,84%	SIM			
10	32.161.826/0001-29	BB PREVIDENCIÁRIO RF IRF - M 1 + FI	476.325,98	0,60%	SIM			
11	07.442.078/0001-05	BB PREVIDENCIÁRIO RF IMA - B TP FIF – RESP LIM	3.693.159,96	4,64%	SIM			
12	49.963.751/0001-00	BB PREV RF TÍTULOS PÚBLICOS VÉRTICE 2028 FIF – RESP LIM	1.818.751,19	2,29%	SIM			
13	46.134.096/0001-81	BB PREV RF TP VÉRTICE 2027 FIF – RESP LIM	1.393.374,08	1,75%	SIM			
14	44.345.590/0001-60	BB PREV RF TÍTULOS PÚBLICOS XXI FI	1.678.867,63	2,11%	SIM			
15	11.328.882/0001-35	BB PREVIDENCIÁRIO RF IRF - M 1 TP FIC FIF – RESP LIM	1.050.611,82	1,32%	SIM			
16	13.081.159/0001-20	SICREDI - FIF INSTITUCIONAL RF IRF - M LP – RESP LIM	8.659.449,16	10,88%	SIM	Art. 7, V - Classe de Fundo ou ETF de Renda Fixa	21,75%	NÃO
17	19.196.599/0001-09	SICREDI - FIF INSTITUCIONAL RF IRF - M 1 – RESP LIM	2.777.406,70	3,49%	SIM			
18	03.399.411/0001-90	BRADESCO FIF RF REF DI PREMIUM - RESP LIM	2.921.472,30	3,67%	SIM			
19	07.861.554/0001-22	BB PREVIDENCIÁRIO RF IMA - B FIF RESP LIM	64.965,88	0,08%	SIM			
20	13.077.415/0001-05	BB PREVIDENCIÁRIO FLUXO RF SIMPLES FIC FI – RESP LIM	1.874.256,46	2,36%	SIM			
21	13.077.418/0001-49	BB PREVIDENCIÁRIO RF REF DI LP PERFIL FIC FIF – RESP LIM	1.010.445,99	1,27%	SIM			
<b>(1) TOTAL DA CARTEIRA DE INVESTIMENTOS - RENDA FIXA</b>			<b>78.366.414,47</b>	<b>98,48%</b>				

\* PL - Patrimônio Líquido.

Referência: ABRIL

**RENDA VARIÁVEL**

Nº	CNPJ	Fundo de Investimento	Valor Aplicado	(%) Recursos do RPPS sobre o FUNDO	Fundo Enquadrado?	Dispositivo da Resolução CMN 5.272/2025	(%) Recursos do RPPS sobre o SEGMENTO	Enquadrado?
22	06.051.151/0001-55	SICREDI SCHROEDERS IBOVESPA - FIF AÇÕES – RESP LIM	1.093.498,22	1,37%	SIM	Art. 8, I - Classe de Fundo de Ações	1,37%	<b>NÃO</b>
<b>(2) TOTAL DA CARTEIRA DE INVESTIMENTOS - RENDA VARIÁVEL</b>			<b>1.093.498,22</b>	<b>1,37%</b>				

\* PL - Patrimônio Líquido.

Referência: ABRIL

### 3.1.1-DISPONIBILIDADE FINANCEIRA E TOTAL POR SEGMENTO

Nº	DISPONIBILIDADE FINANCEIRA (Conta Corrente)		
23	Banco do Brasil S.A. (Agência: 1779-5 C.C.: 1343-9)	7.446,32	0,01%
24	Caixa Econômica Federal (Agência: 3456 C.C.: 575268409-5)	14.371,54	0,02%
25	Banco Bradesco S.A. (Agência: 750 C.C.: 0019578-2)	9.592,80	0,01%
26	Banco Cooperativo Sicredi S.A. (Agência: 00001 C.C.: 55004-3)	169,42	0,0002%
27	Banco Cooperativo Sicredi S.A. (Agência: 0818 C.C.: 10677-1)	14,00	0,00002%
28	Banco do Brasil S.A. (Agência: 1779-5 C.C.: 36070-8)	6.310,48	0,01%
29	Banco do Brasil S.A. (Agência: 1779-5 C.C.: 36080-5)	399,99	0,001%
30	BANCO COOPERATIVO SICOOB S.A (Agência: 4598-5 C.C.: 13.465-1)	253,18	0,0003%
31	Banco do Brasil S.A. (Agência: 1779-5 C.C.: 42096-4)	79.388,09	0,10%
<b>(3)</b>	<b>TOTAL DISPONIBILIDADE FINANCEIRA (Conta Corrente)</b>	<b>117.945,82</b>	<b>0,15%</b>

TOTAL DA CARTEIRA DE INVESTIMENTOS DO RPPS			
(1)	TOTAL DA CARTEIRA DE INVESTIMENTOS - RENDA FIXA	78.366.414,47	98,48%
(2)	TOTAL DA CARTEIRA DE INVESTIMENTOS - RENDA VARIÁVEL	1.093.498,22	1,37%
(3)	TOTAL DISPONIBILIDADE FINANCEIRA (Conta Corrente)	117.945,82	0,15%
<b>PATRIMÔNIO LÍQUIDO TOTAL ( 1 + 2 + 3 )</b>		<b>79.577.858,51</b>	<b>100,00%</b>

\* PL - Patrimônio Líquido.

Referência: ABRIL

### 3.2-ENQUADRAMENTO SOBRE O PATRIMÔNIO LÍQUIDO DOS FUNDOS

Dispositivo da Resolução CMN 5.272/2025	Nº	CNPJ	Fundo de Investimento	Valor Aplicado	Patrimônio Líquido do Fundo de Investimento	(%) Recursos do RPPS sobre o PL* do FUNDO	Enquadrado?
Art. 19, II - Não se aplica o Limite de até 15% do patrimônio líquido para os Fundos de Investimentos que aplicam 100% em Títulos Públicos Federais, enquadrados no segmento 7º, I da Resolução CMN 5.272/2025.	1	11.087.118/0001-15	SICREDI - FIF CIC INSTITUCIONAL RF IMA - B LP – RESP LIM	12.651.280,12	465.529.765,45	2,718%	SIM
	2	41.283.495/0001-90	SICREDI - FIF CIC RF IMA-B 5 LP – RESP LIM	5.146.737,02	174.815.972,90	2,944%	SIM
	3	07.277.931/0001-80	SICREDI - FIF CLASSE FIC RF LP TAXA SELIC – Resp Ltda	3.494.318,02	2.964.649.481,53	0,118%	SIM
	4	11.484.558/0001-06	BRDESCO FIF - RF IRF - M 1 TP – RESP LIM	3.802.959,88	1.276.630.932,63	0,298%	SIM
	5	23.215.097/0001-55	CAIXA BRASIL GESTÃO ESTRATÉGICA FIC FIF RF – RESP LIM	1.671.234,13	3.752.570.980,85	0,045%	SIM
	6	11.060.913/0001-10	CAIXA BRASIL IMA-B 5 TP FIF RF LP – RESP LIM	537.648,62	5.295.044.185,95	0,010%	SIM
	7	14.386.926/0001-71	CAIXA BRASIL IDKA IPCA 2A TP FIF RF LP – RESP LIM	9.753.962,94	2.938.187.058,87	0,332%	SIM
	8	10.740.670/0001-06	CAIXA BRASIL IRF-M 1 TP FIF RF – RESP LIM	13.218.374,80	10.619.998.956,08	0,124%	SIM
	9	05.164.356/0001-84	CAIXA BRASIL TÍTULOS PÚBLICOS FIF RF LP - RESP LIM	670.811,79	12.600.263.003,62	0,005%	SIM
	10	32.161.826/0001-29	BB PREVIDENCIÁRIO RF IRF - M 1 + FI	476.325,98	398.387.723,27	0,120%	SIM
	11	07.442.078/0001-05	BB PREVIDENCIÁRIO RF IMA - B TP FIF – RESP LIM	3.693.159,96	2.666.434.195,75	0,139%	SIM
	12	49.963.751/0001-00	BB PREV RF TÍTULOS PÚBLICOS VÉRTICE 2028 FIF – RESP LIM	1.818.751,19	964.332.694,40	0,189%	SIM
	13	46.134.096/0001-81	BB PREV RF TP VÉRTICE 2027 FIF – RESP LIM	1.393.374,08	1.391.642.275,73	0,100%	SIM
	14	44.345.590/0001-60	BB PREV RF TÍTULOS PÚBLICOS XXI FI	1.678.867,63	289.095.627,41	0,581%	SIM
	15	11.328.882/0001-35	BB PREVIDENCIÁRIO RF IRF - M 1 TP FIC FIF – RESP LIM	1.050.611,82	11.745.814.813,79	0,009%	SIM
Art. 19, II - As aplicações realizadas de forma direta ou indireta, ficam sujeitas ao limite máximo de concentração de até 15% (quinze por cento) do patrimônio líquido, de uma mesma classe dos demais fundos de investimento ou de ETF previstos na Resolução CMN 5.272/2025.	16	13.077.418/0001-49	BB PREVIDENCIÁRIO RF REF DI LP PERFIL FIC FIF – RESP LIM	1.010.445,99	21.151.843.666,00	0,005%	SIM
	17	13.077.415/0001-05	BB PREVIDENCIÁRIO FLUXO RF SIMPLES FIC FI – RESP LIM	1.874.256,46	2.555.022.996,88	0,073%	SIM
	18	07.861.554/0001-22	BB PREVIDENCIÁRIO RF IMA - B FIF RESP LIM	64.965,88	550.963.056,00	0,012%	SIM
	19	03.399.411/0001-90	BRDESCO FIF RF REF DI PREMIUM - RESP LIM	2.921.472,30	29.561.157.731,24	0,010%	SIM
	20	19.196.599/0001-09	SICREDI - FIF INSTITUCIONAL RF IRF - M 1 – RESP LIM	2.777.406,70	1.255.980.622,32	0,221%	SIM
	21	13.081.159/0001-20	SICREDI - FIF INSTITUCIONAL RF IRF - M LP – RESP LIM	8.659.449,16	624.423.379,53	1,387%	SIM
	22	06.051.151/0001-55	SICREDI SCHRODERS IBOVESPA - FIF AÇÕES – RESP LIM	1.093.498,22	223.240.237,07	0,490%	SIM
<b>TOTAL DA CARTEIRA DE INVESTIMENTO</b>				<b>79.459.912,69</b>			
<b>TOTAL DOS TÍTULOS PÚBLICOS</b>				<b>-</b>			
<b>TOTAL DISPONIBILIDADE FINANCEIRA (Conta Corrente)</b>				<b>117.945,82</b>			
<b>PATRIMÔNIO LÍQUIDO</b>				<b>79.577.858,51</b>			

\* PL - Patrimônio Líquido.

Referência: ABRIL

11

### 3.3-ENQUADRAMENTO DOS FUNDOS DE INVESTIMENTOS QUE RECEBEM COTAS DE FI

FIC - Fundo de Investimento em Cotas		Distribuição das cotas do FIC	Valor Aplicado no Fundo (R\$)	(%) Recursos do RPPS sobre o FUNDO	Patrimônio Líquido do FI	(%) Recursos do RPPS sobre o PL* do FUNDO	ENQUADRADO?	Dispositivo da Resolução CMN 5.272/2025	(%) Recursos do RPPS sobre o SEGMENTO		
	FI - Fundo de Investimento										
<b>BB PREVIDENCIÁRIO RF IRF - M 1 TP FIC FIF – RESP LIM</b>		<b>100,00%</b>	<b>1.050.611,82</b>	<b>1,32%</b>	<b>11.745.814.813,79</b>	<b>0,009%</b>	<b>SIM</b>	Art. 7, I (100%) - Fundo ou ETF 100% em Título Público Federal	76,7%		
	BB IRF-M 1 FIF RF RESP LIM	100,00%	1.050.617,75	1,32%	11.745.916.426,02	0,01%	SIM				
<b>CAIXA BRASIL GESTÃO ESTRATÉGICA FIC FIF RF – RESP LIM</b>		<b>100,01%</b>	<b>1.671.234,13</b>	<b>2,10%</b>	<b>3.752.570.980,85</b>	<b>0,045%</b>	<b>SIM</b>				
	CAIXA MASTER SOBERANO ATIVA FIF RF LP - RESP LIM	100,01%	1.671.378,25	2,10%	3.752.871.731,84	0,04%	SIM				
<b>SICREDI - FIF CLASSE FIC RF LP TAXA SELIC – Resp Ltda</b>		<b>100,01%</b>	<b>3.494.318,02</b>	<b>4,39%</b>	<b>2.964.649.481,53</b>	<b>0,118%</b>	<b>SIM</b>				
	FIF RF TP ALOCAÇÃO LP - RESP LIM	100,01%	3.494.567,72	4,39%	3.823.781.771,06	0,09%	SIM				
<b>SICREDI - FIF CIC RF IMA-B 5 LP – RESP LIM</b>		<b>99,99%</b>	<b>5.146.737,02</b>	<b>6,47%</b>	<b>174.815.972,90</b>	<b>2,944%</b>	<b>SIM</b>				
	FIF RF IMA-B5 ALOCAÇÃO LP - RESP LIM	99,99%	5.146.347,94	6,47%	174.804.933,10	2,94%	SIM				
<b>SICREDI - FIF CIC INSTITUCIONAL RF IMA - B LP – RESP LIM</b>		<b>100,01%</b>	<b>12.651.280,12</b>	<b>15,90%</b>	<b>465.529.765,45</b>	<b>2,718%</b>	<b>SIM</b>				
	FIF RF IMA-B ALOCAÇÃO LP - RESP LIM	100,01%	12.651.971,86	15,90%	629.515.282,29	2,01%	SIM				
<b>BB PREVIDENCIÁRIO RF REF DI LP PERFIL FIC FIF – RESP LIM</b>		<b>100,00%</b>	<b>1.010.445,99</b>	<b>1,27%</b>	<b>21.151.843.666,00</b>	<b>0,005%</b>	<b>SIM</b>			Art. 7, V - Classe de Fundo ou ETF de Renda Fixa	21,7%
	BB TOP DI RF REF DI LP FIC FIF RESP LIM	100,00%	1.010.454,71	1,27%	33.084.079.596,03	0,003%	SIM				
<b>BB PREVIDENCIÁRIO FLUXO RF SIMPLES FIC FI – RESP LIM</b>		<b>100,01%</b>	<b>1.874.256,46</b>	<b>2,36%</b>	<b>2.555.022.996,88</b>	<b>0,073%</b>	<b>SIM</b>				
	BB TOP RF SIMPLES FIF RESP LIM	100,01%	1.874.365,60	2,36%	81.918.882.660,85	0,002%	SIM				
<b>BRADESCO FIF RF REF DI PREMIUM - RESP LIM</b>		<b>2,22%</b>	<b>2.921.472,30</b>	<b>3,67%</b>	<b>29.561.157.731,24</b>	<b>0,010%</b>	<b>SIM</b>				
	FIDC ACR BEM BANCOS EMISSORES DE CARTÃO DE CRÉDITO	0,63%	18.522,13	0,02%	3.860.089.051,83	0,0005%	SIM				
	CLOUDWALK BELA FIDC SEGMENTO MEIOS DE PAGAMENTO	0,50%	14.548,93	0,02%	7.939.779.760,04	0,0002%	SIM				
	CLOUDWALK BIG PICTURE I FIDC SEGMENTO MEIOS DE PAGAMENTO	0,29%	8.355,41	0,01%	904.120.581,41	0,001%	SIM				
	SUMUP SMART I FIDC SEGMENTO MEIOS DE PAGAMENTO	0,27%	7.887,98	0,01%	457.649.412,92	0,002%	SIM				
	CIELO FIDC	0,21%	6.105,88	0,01%	6.361.700.170,71	0,0001%	SIM				
	CLOUDWALK PI FUNDO DE INVESTIMENTO EM DIREITOS CREDITÓRIOS	0,12%	3.622,63	0,005%	3.255.911.127,51	0,0001%	SIM				
	CARTÃO DE COMPRA SUPPLIER FIDC III - RESP LTDA	0,07%	2.161,89	0,003%	1.109.165.419,78	0,0002%	SIM				
	SELLER II FIDC SEGMENTO MEIOS DE PAGAMENTO RESP	0,06%	1.665,24	0,002%	2.634.791.922,49	0,0001%	SIM				
	FUNDO DE INVESTIMENTO EM DIREITOS CREDITÓRIOS A	0,05%	1.373,09	0,002%	2.376.002.579,39	0,0001%	SIM				
	CHEMICAL XII FIDC INDÚSTRIA PETROQUÍMICA	0,02%	555,08	0,001%	279.006.952,17	0,0002%	SIM				

### 3.4-MOVIMENTAÇÃO DAS COTAS APLICADAS NOS FUNDOS DE INVESTIMENTO

Nº	Agência	Conta	Fundo de Investimento	CNPJ	Valor da Cota		Quantidade de Cotas			
					Inicial *	Final **	Inicial *	Aplicação	Resgate	Final **
1	3456	575268409-5	CAIXA BRASIL IMA-B 5 TP FIF RF LP – RESP LIM	11.060.913/0001-10	5,06748196	5,133597983	104731,3447	0	0	104731,3447
2	3456	575268409-5	CAIXA BRASIL TÍTULOS PÚBLICOS FIF RF LP - RESP LIM	05.164.356/0001-84	7,009903035	7,086058978	94666,4136	0	0	94666,4136
3	3456	575268409-5	CAIXA BRASIL IRF-M 1 TP FIF RF – RESP LIM	10.740.670/0001-06	4,379161014	4,423719988	2988067,698	0	0	2988067,698
4	3456	575268409-5	CAIXA BRASIL IDKA IPCA 2A TP FIF RF LP – RESP LIM	14.386.926/0001-71	3,738541001	3,783779002	2577836,321	0	0	2577836,321
5	3456	575268409-5	CAIXA BRASIL GESTÃO ESTRATÉGICA FIC FIF RF – RESP LIM	23.215.097/0001-55	2,357167999	2,386389001	700319,2394	0	0	700319,2394
6	1779-5	1343-9	BB PREV RF TÍTULOS PÚBLICOS VÉRTICE 2028 FIF – RESP LIM	49.963.751/0001-00	1,261317101	1,276603441	1424679,843	0	0	1424679,843
7	1779-5	1343-9	BB PREV RF TP VÉRTICE 2027 FIF – RESP LIM	46.134.096/0001-81	1,394274349	1,41117877	987383,1082	0	0	987383,1082
8	1779-5	1343-9	BB PREV RF TÍTULOS PÚBLICOS XXI FI	44.345.590/0001-60	1,585861116	1,602861852	1047418,795	0	0	1047418,795
9	1779-5	1343-9	BB PREVIDENCIÁRIO RF REF DI LP PERFIL FIC FIF – RESP LIM	13.077.418/0001-49	4,021550579	4,065174651	368476,6841	0	368476,6841	0
10	1779-5	1343-9	BB PREVIDENCIÁRIO RF IRF - M 1 TP FIC FIF – RESP LIM	11.328.882/0001-35	4,547352334	4,592476016	45586,04101	0	0	45586,04101
11	1779-5	1343-9	BB PREVIDENCIÁRIO RF IMA - B TP FIF – RESP LIM	07.442.078/0001-05	8,951254476	9,111866349	242734,7212	162578,5062	0	405313,2275
12	1779-5	1343-9	BB PREVIDENCIÁRIO RF IMA - B FIF RESP LIM	07.861.554/0001-22	7,924069547	8,065724673	8054,562068	0	0	8054,562068
13	1779-5	36080-5	BB PREVIDENCIÁRIO RF IRF - M 1 TP FIC FIF – RESP LIM	11.328.882/0001-35	4,547352439	4,592476138	183182,0122	0	0	183182,0122
14	1779-5	36070-8	BB PREVIDENCIÁRIO RF REF DI LP PERFIL FIC FIF – RESP LIM	13.077.418/0001-49	4,021550575	4,065174719	270788,8561	0	22227,34032	248561,5158
15	1779-5	42096-4	BB PREVIDENCIÁRIO FLUXO RF SIMPLES FIC FI – RESP LIM	13.077.415/0001-05	3,486505246	3,521591563	532218,5797	0	0	532218,5797
16	1779-5	42096-4	BB PREVIDENCIÁRIO RF IRF - M 1 + FI	32.161.826/0001-29	1,705784362	1,728555229	275563,0668	0	0	275563,0668
17	818	10677-1	SICREDI - FIF CIC RF IMA-B 5 LP – RESP LIM	41.283.495/0001-90	1,421248299	1,4396503	3574991,107	0	0	3574991,107
18	818	10677-1	SICREDI - FIF INSTITUCIONAL RF IRF - M 1 – RESP LIM	19.196.599/0001-09	3,125868303	3,156956601	879773,4816	0	0	879773,4816
19	818	10677-1	SICREDI - FIF CIC INSTITUCIONAL RF IMA - B LP – RESP LIM	11.087.118/0001-15	5,3226931	5,418960801	2334632,153	0	0	2334632,153
20	818	10677-1	SICREDI - FIF INSTITUCIONAL RF IRF - M LP – RESP LIM	13.081.159/0001-20	4,505192401	4,5590175	1899411,257	0	0	1899411,257
21	818	10677-1	SICREDI - FIF CLASSE FIC RF LP TAXA SELIC – Resp Ltda	07.277.931/0001-80	6,908654108	6,982734498	500422,581	0	0	500422,581
22	750	19578-2	BRADERCO FIF RF REF DI PREMIUM - RESP LIM	03.399.411/0001-90	21,84479514	22,0806128	132309,385	0	0	132309,385
23	750	19578-2	BRADERCO FIF - RF IRF - M 1 TP – RESP LIM	11.484.558/0001-06	4,314168885	4,356521398	872934,9709	0	0	872934,9709
24	0818	10677-1	SICREDI SCHROEDERS IBOVESPA - FIF AÇÕES – RESP LIM	06.051.151/0001-55	3,983566917	3,985062511	274399,264	0	0	274399,264

\* Informação baseada no último dia útil do mês anterior (31/03/2026).

\*\* Informação baseada no último dia útil do mês (30/04/2026).

### 3.5-ENQUADRAMENTO SOBRE OS RECURSOS DE TERCEIROS DOS GESTORES

Nº	Gestor de Recursos	Recursos do RPPS aplicado no Gestor	Total de Recursos de Terceiros geridos pelo GESTOR	(%) Recursos do RPPS sobre o PL* do GESTOR	Enquadrado?
1	BB Gestão de Recursos DTVM S.A.	13.060.758,99	1.874.895.064.603,04	0,0007%	SIM
2	CAIXA ASSET DTVM	25.852.032,28	600.122.003.721,69	0,0043%	SIM
3	Banco Bradesco S.A.	6.724.432,18	840.800.273.642,34	0,0008%	SIM
4	Confederação Interestadual das Cooperativas Ligadas ao Sicredi	32.729.191,02	189.791.862.243,17	0,0172%	SIM
5	SCHRODER INVESTMENT MANAGEMENT BRASIL LTDA	1.093.498,22	565.637.597,33	0,1933%	SIM
<b>TOTAL DA CARTEIRA DE INVESTIMENTO</b>		<b>79.459.912,69</b>	<i>Resolução CMN 5.272/2025 - Art. 20 O total das aplicações dos recursos de um RPPS em classes de fundos de investimento e carteiras administradas não pode exceder a 5% (cinco por cento) do volume total de recursos de terceiros geridos por um mesmo gestor ou por gestoras ligadas ao seu respectivo grupo econômico, conforme definido em regulamentação da Comissão de Valores Mobiliários.</i>		
<b>TOTAL TÍTULOS PÚBLICOS</b>		-			
<b>TOTAL DISPONIBILIDADE FINANCEIRA (Conta Corrente)</b>		<b>117.945,82</b>			
<b>PATRIMÔNIO LÍQUIDO</b>		<b>79.577.858,51</b>			

\* PL - Patrimônio Líquido.

Referência: ABRIL

#### 4-RECURSOS DE CURTO PRAZO (RISCO DE MERCADO E LIQUIDEZ)

##### PAI/2026 - RECURSOS DE CURTO PRAZO

SEPARAÇÃO DOS RECURSOS	VALOR (em R\$)	Percentual sobre Patrimônio Líquido *
Conforme o PAI/2026 RECURSOS DE CURTO PRAZO	15.020.574,47	19,9%

\* POSIÇÃO DA CARTEIRA (R\$) 31/12/2025.

##### ATUALIZAÇÃO DOS VALORES DOS FUNDOS PARA RECURSOS DE CURTO PRAZO

SEPARAÇÃO DOS RECURSOS	VALOR APLICADO (em R\$)	Percentual sobre Patrimônio Líquido *
Valor atual nos Fundos de Investimentos para Recursos de Curto Prazo	16.875.946,09	21,5%

Referência: ABRIL

NECESSIDADE ATUALIZADA DAS OBRIGAÇÕES PREVIDENCIÁRIAS, CONSIDERANDO OS MESES RESTANTES PARA FECHAMENTO DO ANO	VALOR (em R\$)	% dos Recursos em Fundos para Recursos de Curto Prazo
	10.398.859,25	13,1%

Referência: ABRIL

A Política de Investimento determina que parte dos recursos acumulados sejam considerados como **RECURSOS DE CURTO PRAZO (RISCO DE MERCADO E LIQUIDEZ)**. O objetivo é amenizar os efeitos da volatilidade do mercado, sobre os recursos utilizados no curto prazo (próximo 12 meses), em casos de interrupção no Fluxo de caixa (Repasse Previdenciário e outras receitas).

## 5-PLANEJAMENTO FINANCEIRO

### PLANEJAMENTO FINANCEIRO (ORGANIZAÇÃO DOS RECURSOS)

Nº	FINALIDADE	AGÊNCIA	CONTA	Fundo de Investimento	Valor Aplicado (R\$)	(%) Recursos do RPPS sobre o FUNDO	(R\$) Total dos Recursos do RPPS	(%) Total dos Recursos do RPPS	
1	PLANO DE BENEFÍCIO	RECURSOS A LONGO PRAZO	3456	575268409-5	CAIXA BRASIL IMA-B 5 TP FIF RF LP – RESP LIM	537.648,62	0,68%	58.381.679,15	73,47%
2			3456	575268409-5	CAIXA BRASIL IDKA IPCA 2A TP FIF RF LP – RESP LIM	9.753.962,94	12,28%		
3			3456	575268409-5	CAIXA BRASIL GESTÃO ESTRATÉGICA FIC FIF RF – RESP LIM	1.671.234,13	2,10%		
4			1779-5	1343-9	BB PREV RF TÍTULOS PÚBLICOS VÉRTICE 2028 FIF – RESP LIM	1.818.751,19	2,29%		
5			1779-5	1343-9	BB PREV RF TP VÉRTICE 2027 FIF – RESP LIM	1.393.374,08	1,75%		
6			1779-5	1343-9	BB PREV RF TÍTULOS PÚBLICOS XXI FI	1.678.867,63	2,11%		
7			1779-5	1343-9	BB PREVIDENCIÁRIO RF IMA - B TP FIF – RESP LIM	3.693.159,96	4,65%		
8			1779-5	1343-9	BB PREVIDENCIÁRIO RF IMA - B FIF RESP LIM	64.965,88	0,08%		
9			818	10677-1	SICREDI - FIC CIC RF IMA-B 5 LP – RESP LIM	5.146.737,02	6,48%		
10			818	10677-1	SICREDI - FIF CIC INSTITUCIONAL RF IMA - B LP – RESP LIM	12.651.280,12	15,92%		
11			818	10677-1	SICREDI - FIF INSTITUCIONAL RF IRF - M LP – RESP LIM	8.659.449,16	10,90%		
12			818	10677-1	SICREDI - FIF CLASSE FIC RF LP TAXA SELIC – Resp Ltda	3.494.318,02	4,40%		
13			750	19578-2	BRADESCO FIF RF REF DI PREMIUM - RESP LIM	2.921.472,30	3,68%		
14			750	19578-2	BRADESCO FIF - RF IRF - M 1 TP – RESP LIM	3.802.959,88	4,79%		
15			0818	10677-1	SICREDI SCHRODERS IBOVESPA - FIF AÇÕES – RESP LIM	1.093.498,22	1,38%		
16	COMPENSAÇÃO PREVIDENCIÁRIA	1779-5	42096-4	BB PREVIDENCIÁRIO FLUXO RF SIMPLES FIC FI – RESP LIM	1.874.256,46	2,36%	2.350.582,44	2,96%	
17		1779-5	42096-4	BB PREVIDENCIÁRIO RF IRF - M 1 + FI	476.325,98	0,60%			
18	RECURSOS DE CURTO PRAZO	RECURSOS DE CURTO PRAZO	3456	575268409-5	CAIXA BRASIL TÍTULOS PÚBLICOS FIF RF LP - RESP LIM	670.811,79	0,84%	16.875.946,09	21,24%
19			3456	575268409-5	CAIXA BRASIL IRF-M 1 TP FIF RF – RESP LIM	13.218.374,80	16,64%		
20			1779-5	1343-9	BB PREVIDENCIÁRIO RF IRF - M 1 TP FIC FIF – RESP LIM	209.352,80	0,26%		
21			818	10677-1	SICREDI - FIF INSTITUCIONAL RF IRF - M 1 – RESP LIM	2.777.406,70	3,50%		
22	RESERVA ADMINISTRATIVA	UTILIZADO / CONSTITUÍDO PRÓXIMOS 12 MESES	1779-5	36070-8	BB PREVIDENCIÁRIO RF REF DI LP PERFIL FIC FIF – RESP LIM	1.010.445,99	1,27%	1.010.445,99	1,27%
23		SOBRA DE EXERCÍCIOS ANTERIORES	1779-5	36080-5	BB PREVIDENCIÁRIO RF IRF - M 1 TP FIC FIF – RESP LIM	841.259,02	1,06%	841.259,02	1,06%
<b>TOTAL DA CARTEIRA DE INVESTIMENTOS</b>					<b>79.459.912,69</b>	<b>100,00%</b>	<b>79.459.912,69</b>	<b>100,00%</b>	

## 6 - DISTRIBUIÇÃO ESTATÍSTICA DA CARTEIRA

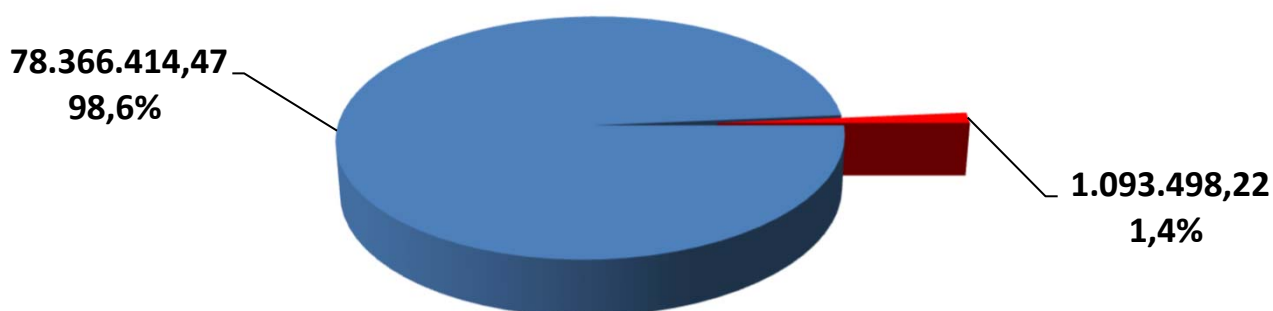
### 6.1-DISTRIBUIÇÃO POR SEGMENTO (RENDA FIXA e RENDA VARIÁVEL)

SEGMENTO	VALOR APLICADO (em R\$)	Percentual sobre Patrimônio Líquido RPPS
RENDA FIXA	78.366.414,47	98,6%
RENDA VARIÁVEL	1.093.498,22	1,4%
INVESTIMENTO ESTRUTURADO	-	0,0%
IMOBILIÁRIO	-	0,0%
INVESTIMENTO NO EXTERIOR	-	0,0%
<b>TOTAL</b>	<b>79.459.912,69</b>	<b>100,00%</b>

### DISTRIBUIÇÃO DA CARTEIRA / SEGMENTO

■ RENDA FIXA

■ RENDA VARIÁVEL

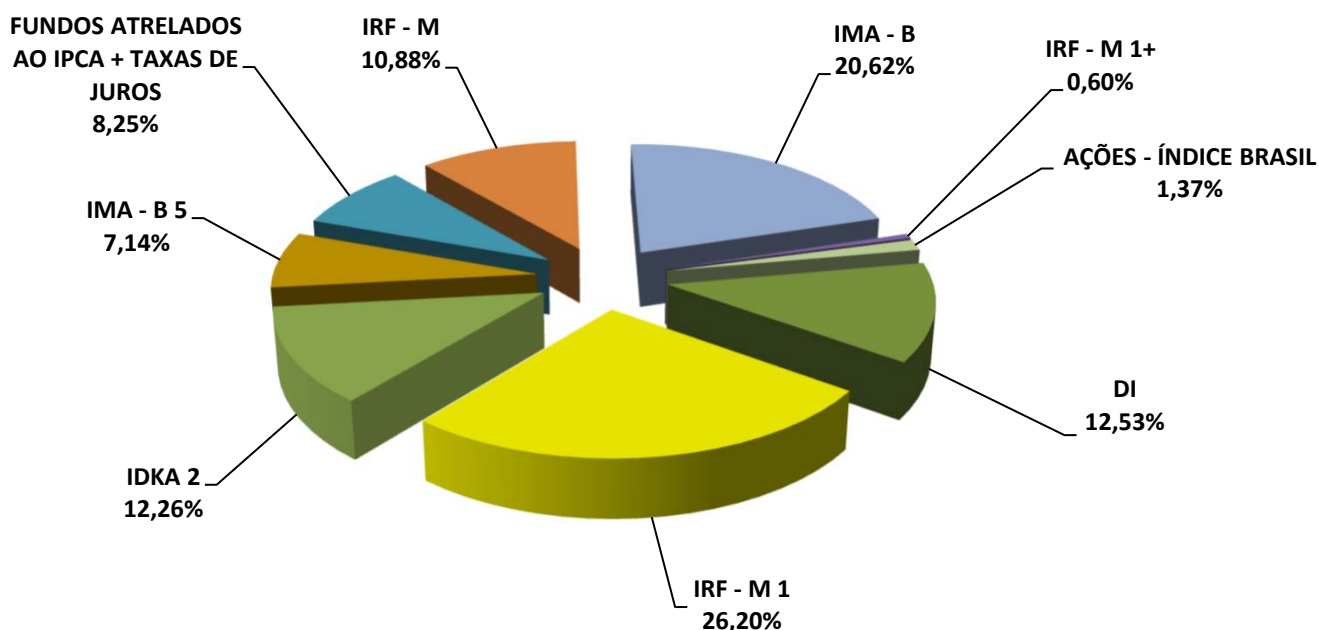


*\*OS VALORES ACIMA NÃO CONSIDERAM DISPONIBILIDADE FINANCEIRA (CONTA CORRENTE).*

## 6.2-DISTRIBUIÇÃO POR ÍNDICE (Benchmark)

ÍNDICE (BENCHMARK)	VALOR APLICADO (em R\$)	(%) sobre PL RPPS	ÍNDICES AGRUPADOS	VALOR TOTAL (R\$)	(%) TOTAL sobre PL RPPS			
Títulos Públicos Pré-Fixado (NTN-F)	-	0,00%	PRÉ-FIXADO	-	0,00%			
Títulos Públicos Indexados a Inflação	-	0,00%	INDEXADO À INFLAÇÃO	-	0,00%			
DI	9.971.304,56	12,53%	RENDA FIXA - CURTO PRAZO	30.820.657,76	38,73%			
IRF - M 1	20.849.353,20	26,20%						
IDKA 2	9.753.962,94	12,26%	RENDA FIXA - MÉDIO PRAZO	15.438.348,58	19,40%			
IDKA 5	-	0,00%						
IMA - B 5	5.684.385,64	7,14%						
IPCA	1.671.234,13	2,10%	FUNDOS ATRELADOS AO IPCA + TAXAS DE JUROS	6.562.227,03	8,25%			
IPCA + 5,00% a.a.	4.890.992,90	6,15%						
IPCA + 6,00% a.a.	-	0,00%						
IPCA + 7,00% a.a.	-	0,00%						
IMA - GERAL / IMA-GERAL EX - C	-	0,00%	RENDA FIXA - LONGO PRAZO	25.068.855,12	31,50%			
IRF - M	8.659.449,16	10,88%						
IMA - B	16.409.405,96	20,62%						
IRF - M 1+	476.325,98	0,60%						
IMA - B 5+	-	0,00%	RENDA FIXA - LONGUÍ. PRAZO	476.325,98	0,60%			
MULTIMERCADO	-	0,00%	MULTIMERCADO	-	0,00%			
IBOVESPA	1.093.498,22	1,37%	AÇÕES - ÍNDICE BRASIL	1.093.498,22	1,37%			
IBR - X	-	0,00%						
PETROBRÁS	-	0,00%	AÇÕES - BRASIL SETOR	-	0,00%			
VALE	-	0,00%						
CONSUMO (ICON)	-	0,00%						
EXPORTAÇÃO	-	0,00%						
SMALL CAPS	-	0,00%						
ENERGIA	-	0,00%						
SETOR FINANCEIRO	-	0,00%						
DIVIDENDOS	-	0,00%						
IMOBILIÁRIO - IMOB	-	0,00%				SETOR IMOBILIÁRIO	-	0,00%
IMOBILIÁRIO - IFIX	-	0,00%				AÇÕES - EXTERIOR	-	0,00%
BDR - NÍVEL I	-	0,00%						
S&P 500 (BOLSA EUA)	-	0,00%						
<b>TOTAL</b>	<b>79.459.912,69</b>	<b>99,85%</b>		<b>79.459.912,69</b>	<b>99,85%</b>			

### DISTRIBUIÇÃO DA CARTEIRA / POR ÍNDICE

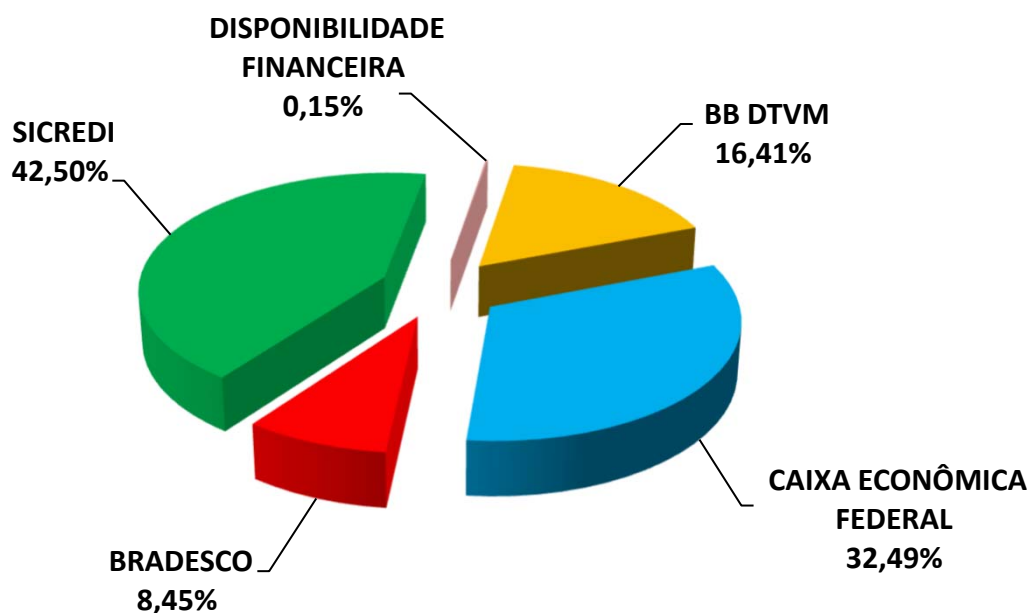


\*OS VALORES ACIMA NÃO CONSIDERAM DISPONIBILIDADE FINANCEIRA (CONTA CORRENTE).

### 6.3-DISTRIBUIÇÃO POR INSTITUIÇÃO

SEGMENTO	VALOR APLICADO (em R\$)	Percentual sobre Patrimônio Líquido RPPS
BB DTVM	13.060.758,99	16,41%
CAIXA ECONÔMICA FEDERAL	25.852.032,28	32,49%
BRADESCO	6.724.432,18	8,45%
SICREDI	33.822.689,24	42,50%
DISPONIBILIDADE FINANCEIRA	117.945,82	0,15%
<b>TOTAL</b>	<b>79.577.858,51</b>	<b>100,00%</b>

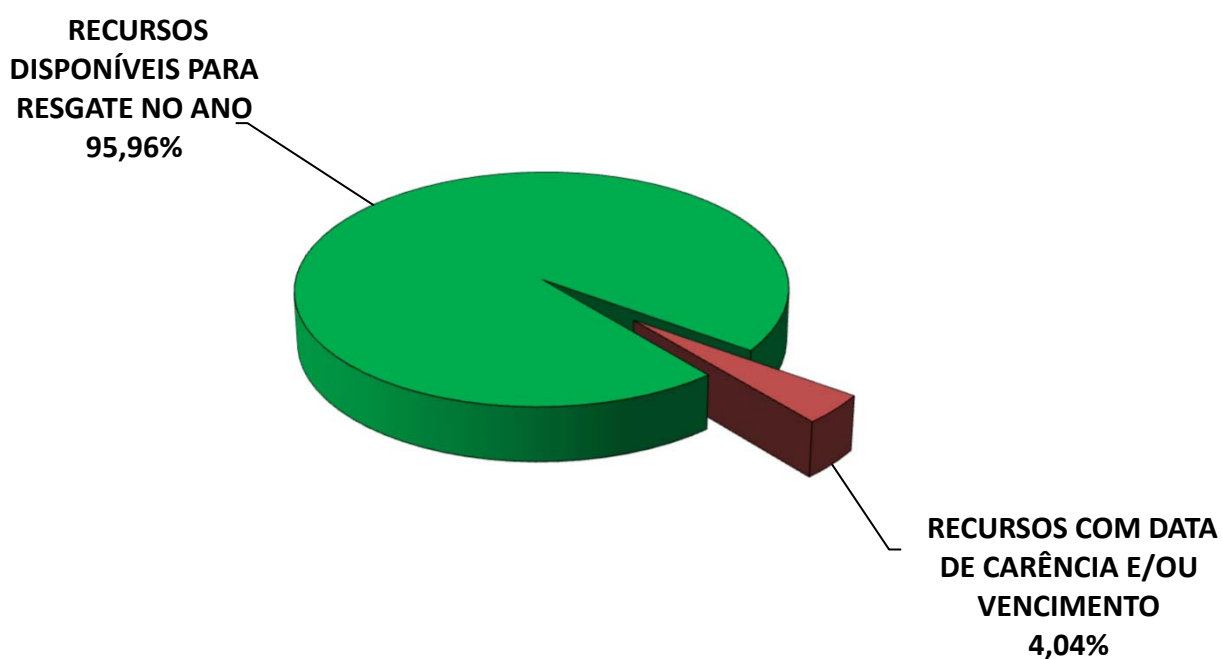
#### DISTRIBUIÇÃO DA CARTEIRA / POR INSTITUIÇÃO FINANCEIRA



## 6.4-DISTRIBUIÇÃO DOS RECURSOS DISPONÍVEIS POR LIQUIDEZ

SEGMENTO	VALOR APLICADO (em R\$)	Percentual sobre Patrimônio Líquido RPPS
RECURSOS DISPONÍVEIS PARA RESGATE NO ANO	76.365.733,24	95,96%
RECURSOS COM DATA DE CARÊNCIA E/OU VENCIMENTO	3.212.125,27	4,04%
<b>TOTAL</b>	<b>79.577.858,51</b>	<b>100,00%</b>

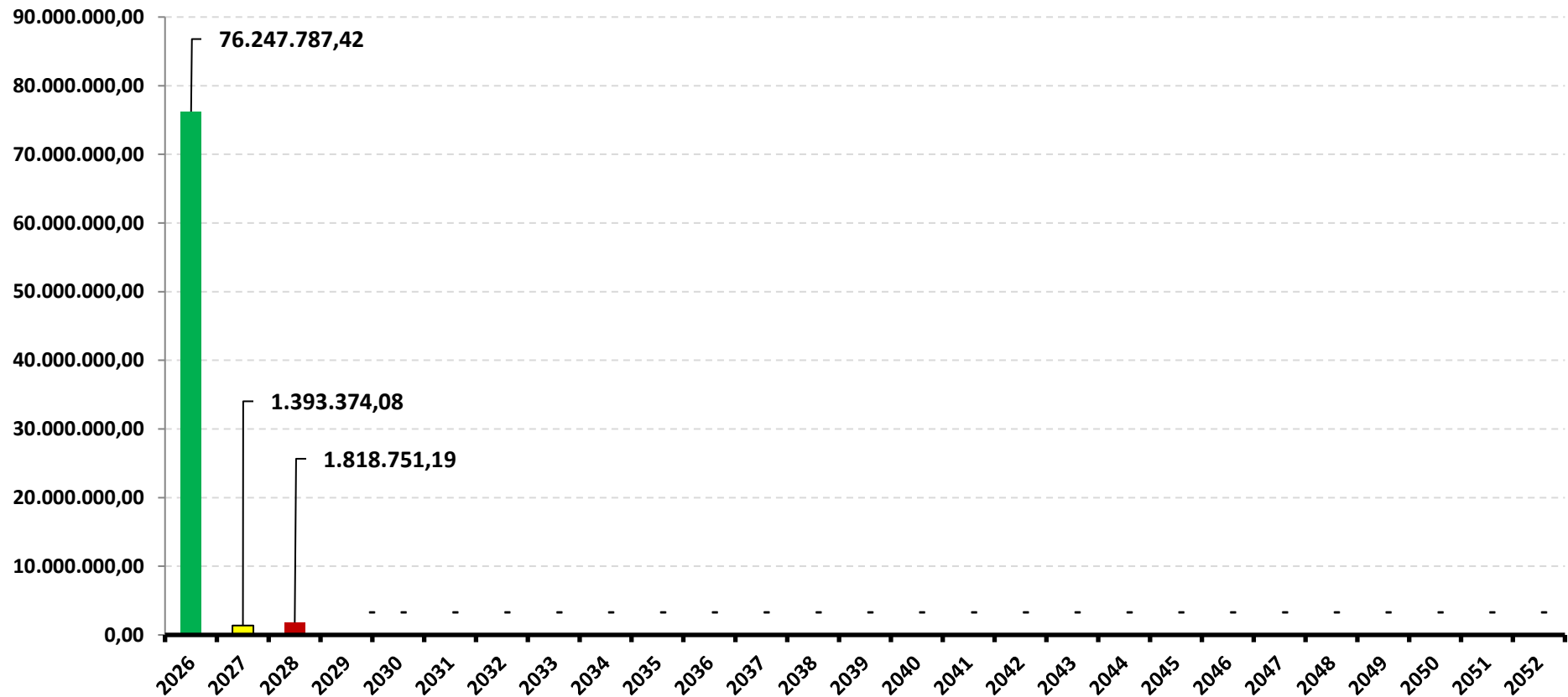
### DISTRIBUIÇÃO DA CARTEIRA /POR LIQUIDEZ



## 6.4-DISTRIBUIÇÃO DOS RECURSOS DISPONÍVEIS POR LIQUIDEZ

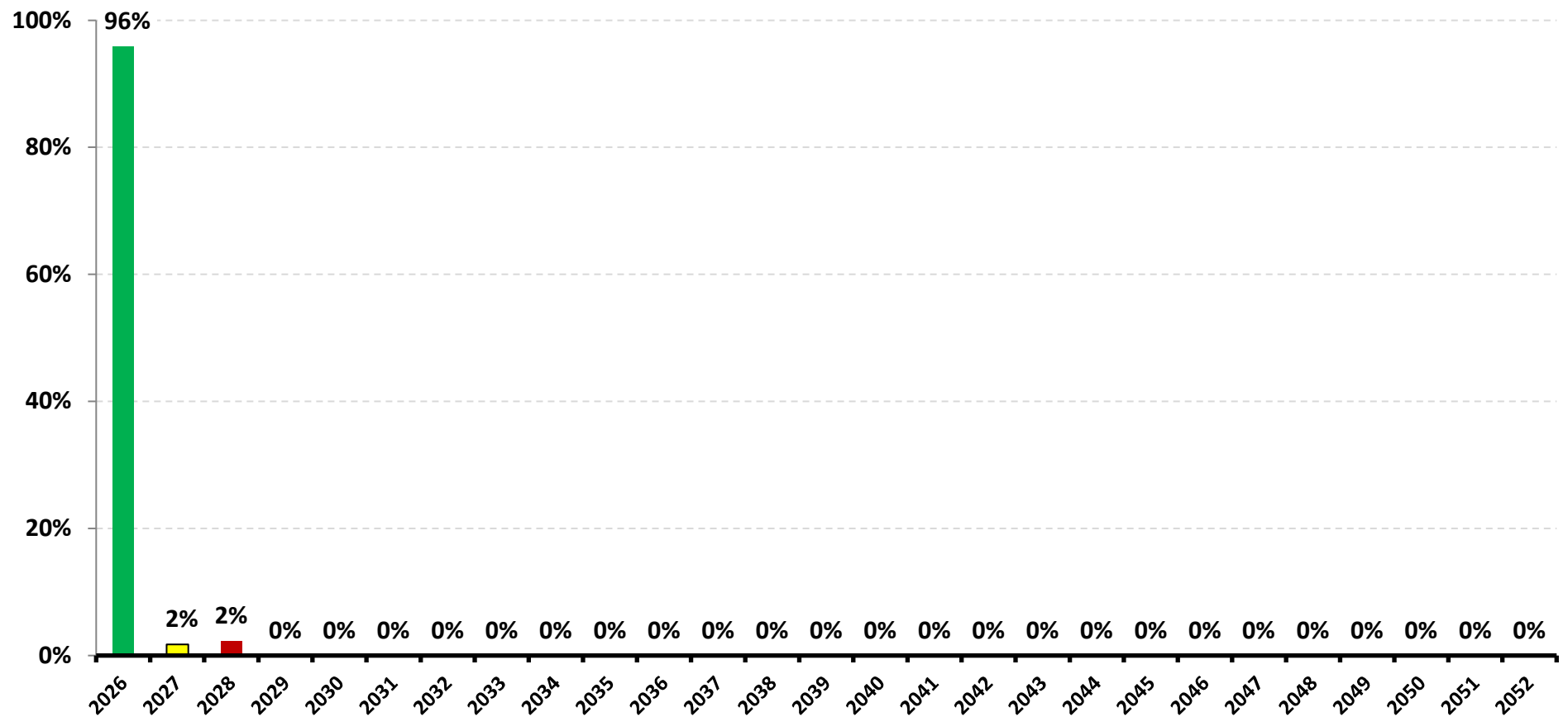
### 6.4.1-DISTRIBUIÇÃO DA DISPONIBILIDADE DOS RECURSOS NOS PRÓXIMOS 25 ANOS

DISTRIBUIÇÃO DA DISPONIBILIDADE DOS RECURSOS (LIQUIDEZ x CARÊNCIA E/OU VENCIMENTO)



\*OS VALORES ACIMA NÃO CONSIDERAM DISPONIBILIDADE FINANCEIRA (CONTA CORRENTE).

### DISTRIBUIÇÃO DA DISPONIBILIDADE DOS RECURSOS (LIQUIDEZ x CARÊNCIA E/OU VENCIMENTO)



\*OS VALORES ACIMA NÃO CONSIDERAM DISPONIBILIDADE FINANCEIRA (CONTA CORRENTE).

## 7-RESUMO DO REGULAMENTO DOS INVESTIMENTOS

1

INFORMAÇÕES	BB PREVIDENCIÁRIO RF REF DI LP PERFIL FIC FIF – RESP LIM	BB PREVIDENCIÁRIO FLUXO RF SIMPLES FIC FI – RESP LIM	BB PREVIDENCIÁRIO RF IRF - M 1 TP FIC FIF – RESP LIM	BB PREV RF TÍTULOS PÚBLICOS XXI FI
<b>CNPJ</b>	13.077.418/0001-49	13.077.415/0001-05	11.328.882/0001-35	44.345.590/0001-60
<b>SEGMENTO</b>	<b>Renda Fixa</b>	<b>Renda Fixa</b>	<b>Renda Fixa</b>	<b>Renda Fixa</b>
<b>CLASSIFICAÇÃO</b>	Renda Fixa Duração Baixa Grau de Invest.	Renda Fixa Simples	Renda Fixa Indexados	Renda Fixa Duração Livre Soberano
<b>ÍNDICE</b>	CDI	CDI	IRF - M 1	IPCA + 5,00% a.a.
<b>PÚBLICO ALVO</b>	Investidor em Geral	Investidor em Geral	Investidor em Geral	Investidor em Geral
<b>DATA DE INÍCIO</b>	20/04/2011	20/04/2011	02/12/2009	24/01/2022
<b>TAXA DE ADMINISTRAÇÃO</b>	0,20% a 0,30% a.a.	1,00% a.a.	0,10% a 0,30% a.a.	0,20% a.a.
<b>TAXA DE PERFORMANCE</b>	Não Possui	Não Possui	Não Possui	Não Possui
<b>APLICAÇÃO INICIAL</b>	1000	1000	1000	100000
<b>APLICAÇÕES ADICIONAIS</b>	0,01	0,01	0,01	100000
<b>RESGATE MÍNIMO</b>	0,01	0,01	0,01	100000
<b>SALDO MÍNIMO</b>	0,01	0,01	0,01	100000
<b>CARÊNCIA</b>	Não possui	Não possui	Não possui	Até o dia 15/08/2024
<b>PRAZO PARA CONVERSÃO DAS COTAS NA APLICAÇÃO (em dias)</b>	D+0 (No mesmo dia da solicitação)	D+0 (No mesmo dia da solicitação)	D+0 (No mesmo dia da solicitação)	D+0 (No mesmo dia da solicitação)
<b>CRÉDITO DO RESGATE</b>	D+0 (No mesmo dia da solicitação)	D+0 (No mesmo dia da solicitação)	D+0 (No mesmo dia da solicitação)	D+0 (No mesmo dia da solicitação)
<b>RISCO DE MERCADO *</b>	<b>2 - Baixo</b>	<b>1 - Muito Baixo</b>	<b>2 - Baixo</b>	<b>2 - Baixo</b>
<b>PATRIMÔNIO LÍQUIDO **</b>	21.151.843.666,00	2.555.022.996,88	11.745.814.813,79	289.095.627,41
<b>NÚMERO DE COTISTAS **</b>	1.260	723	1.201	32
<b>VALOR DA COTA **</b>	4,06517470700	3,52159156000	4,59247611800	1,60286185100
<b>DATA DO REGULAMENTO VIGENTE</b>	09/05/2025	19/05/2025	08/05/2025	08/05/2025
<b>ENQUADRAMENTO LEGAL</b>	Classe de Fundo ou ETF de Renda Fixa, Art. 7º V	Classe de Fundo ou ETF de Renda Fixa, Art. 7º V	Classe de Fundo ou ETF 100% em Título Público Federal, Art. 7º, I	Classe de Fundo ou ETF 100% em Título Público Federal, Art. 7º, I

\* Definição da Instituição financeira. Quanto mais próximo do 5, maior o risco de mercado.

\*\* Informações posicionadas no último dia útil do mês.

## Continuação.....

2

INFORMAÇÕES	BB PREV RF TP VÉRTICE 2027 FIF – RESP LIM	BB PREV RF TÍTULOS PÚBLICOS VÉRTICE 2028 FIF – RESP LIM	BB PREVIDENCIÁRIO RF IMA - B FIF RESP LIM	BB PREVIDENCIÁRIO RF IMA - B TP FIF – RESP LIM
CNPJ	46.134.096/0001-81	49.963.751/0001-00	07.861.554/0001-22	07.442.078/0001-05
SEGMENTO	Renda Fixa	Renda Fixa	Renda Fixa	Renda Fixa
CLASSIFICAÇÃO	Renda Fixa Duração Livre Soberano	Renda Fixa Duração Livre Soberano	Renda Fixa Indexados	Renda Fixa Indexados
ÍNDICE	IPCA + 5,00% a.a.	IPCA + 5,00% a.a.	IMA - B	IMA - B
PÚBLICO ALVO	Investidor em Geral	Investidor em Geral	Investidor em Geral	Investidor em Geral
DATA DE INÍCIO	10/06/2022	16/03/2023	08/03/2006	23/06/2005
TAXA DE ADMINISTRAÇÃO	0,20% a.a.	0,15% a.a.	0,30% a.a.	0,20% a.a.
TAXA DE PERFORMANCE	Não Possui	Não possui	Não Possui	Não Possui
APLICAÇÃO INICIAL	100000	100000	10000	10000
APLICAÇÕES ADICIONAIS	10000	10000	0,01	0,01
RESGATE MÍNIMO	100000	100000	0,01	0,01
SALDO MÍNIMO	100000	100000	0,01	0,01
CARÊNCIA	Até o dia 15/05/2027	Até o dia 15/08/2028	Não possui	Não possui
PRAZO PARA CONVERSÃO DAS COTAS NA APLICAÇÃO (em dias)	D+0 (No mesmo dia da solicitação)	D+0 (No mesmo dia da solicitação)	D+0 (No mesmo dia da solicitação)	D+0 (No mesmo dia da solicitação)
CRÉDITO DO RESGATE	D+0 (No mesmo dia da solicitação)	D+0 (No mesmo dia da solicitação)	D+1 (No dia seguinte a solicitação)	D+1 (No dia seguinte a solicitação)
RISCO DE MERCADO *	<b>3 - Médio</b>	<b>3 - Médio</b>	<b>4 - Alto</b>	<b>4 - Alto</b>
PATRIMÔNIO LÍQUIDO **	1.391.642.275,73	964.332.694,40	550.963.056,00	2.666.434.195,75
NÚMERO DE COTISTAS **	222	138	143	405
VALOR DA COTA **	1,41117877100	1,27660344000	8,06572416400	9,11186634900
DATA DO REGULAMENTO VIGENTE	02/05/2025	02/05/2025	08/05/2025	05/05/2025
ENQUADRAMENTO LEGAL	Classe de Fundo ou ETF 100% em Título Público Federal, Art. 7º, I	Classe de Fundo ou ETF 100% em Título Público Federal, Art. 7º, I	Classe de Fundo ou ETF de Renda Fixa, Art. 7º V	Classe de Fundo ou ETF 100% em Título Público Federal, Art. 7º, I

\* Definição da Instituição financeira. Quanto mais próximo do 5, maior o risco de mercado.

\*\* Informações posicionadas no último dia útil do mês.

## Continuação.....

3

INFORMAÇÕES	BB PREVIDENCIÁRIO RF IRF - M 1 + FI	CAIXA BRASIL TÍTULOS PÚBLICOS FIF RF LP - RESP LIM	CAIXA BRASIL IRF-M 1 TP FIF RF – RESP LIM	CAIXA BRASIL IDKA IPCA 2A TP FIF RF LP – RESP LIM
CNPJ	32.161.826/0001-29	05.164.356/0001-84	10.740.670/0001-06	14.386.926/0001-71
SEGMENTO	Renda Fixa	Renda Fixa	Renda Fixa	Renda Fixa
CLASSIFICAÇÃO	Renda Fixa Indexados	Renda Fixa Duração Média Soberano	Renda Fixa Indexados	Renda Fixa Indexados
ÍNDICE	IRF - M 1+	CDI	IRF - M 1	IDKA 2
PÚBLICO ALVO	Investidor em Geral	Investidor em Geral	Investidor em Geral	Investidor em Geral
DATA DE INÍCIO	11/03/2019	10/02/2006	18/05/2010	16/08/2012
TAXA DE ADMINISTRAÇÃO	0,30% a.a.	0,20% a.a.	0,20% a.a.	0,20% a.a.
TAXA DE PERFORMANCE	Não Possui	Não Possui	Não Possui	Não Possui
APLICAÇÃO INICIAL	100000	0,01	0,01	0,01
APLICAÇÕES ADICIONAIS	50000	0,01	0,01	0,01
RESGATE MÍNIMO	50000	0,01	0,01	0,01
SALDO MÍNIMO	50000	0,01	0,01	0,01
CARÊNCIA	Não possui	Não possui	Não possui	Não possui
PRAZO PARA CONVERSÃO DAS COTAS NA APLICAÇÃO (em dias)	D+0 (No mesmo dia da solicitação)	D+0 (No mesmo dia da solicitação)	D+0 (No mesmo dia da solicitação)	D+0 (No mesmo dia da solicitação)
CRÉDITO DO RESGATE	D+1 (No dia seguinte a solicitação)	D+0 (No mesmo dia da solicitação)	D+0 (No mesmo dia da solicitação)	D+0 (No mesmo dia da solicitação)
RISCO DE MERCADO *	<b>4 - Alto</b>	<b>2 - Baixo</b>	<b>2 - Baixo</b>	<b>3 - Médio</b>
PATRIMÔNIO LÍQUIDO **	398.387.723,27	12.600.263.003,62	10.619.998.956,08	2.938.187.058,87
NÚMERO DE COTISTAS **	61	936	1.150	613
VALOR DA COTA **	1,72855524100	7,08605900000	4,42372000000	3,78377900000
DATA DO REGULAMENTO VIGENTE	27/02/2019	20/02/2025	25/02/2025	26/02/2025
ENQUADRAMENTO LEGAL	Classe de Fundo ou ETF 100% em Título Público Federal, Art. 7º, I	Classe de Fundo ou ETF 100% em Título Público Federal, Art. 7º, I	Classe de Fundo ou ETF 100% em Título Público Federal, Art. 7º, I	Classe de Fundo ou ETF 100% em Título Público Federal, Art. 7º, I

\* Definição da Instituição financeira. Quanto mais próximo do 5, maior o risco de mercado.

\*\* Informações posicionadas no último dia útil do mês.

## Continuação.....

4

INFORMAÇÕES	CAIXA BRASIL IMA-B 5 TP FIF RF LP – RESP LIM	CAIXA BRASIL GESTÃO ESTRATÉGICA FIC FIF RF – RESP LIM	BRASESCO FIF RF REF DI PREMIUM - RESP LIM	BRASESCO FIF - RF IRF - M 1 TP – RESP LIM
CNPJ	11.060.913/0001-10	23.215.097/0001-55	03.399.411/0001-90	11.484.558/0001-06
SEGMENTO	<b>Renda Fixa</b>	<b>Renda Fixa</b>	<b>Renda Fixa</b>	<b>Renda Fixa</b>
CLASSIFICAÇÃO	Renda Fixa Indexados	Renda Fixa Duração Livre Soberano	Renda Fixa Duração Baixa Grau de Invest.	Renda Fixa Duração Livre Soberano
ÍNDICE	IMA - B 5	IPCA	CDI	IRF - M 1
PÚBLICO ALVO	Investidor em Geral	Investidor em Geral	Investidor em Geral	Investidor em Geral
DATA DE INÍCIO	01/07/2010	04/11/2016	05/10/1999	02/07/2010
TAXA DE ADMINISTRAÇÃO	0,20% a.a.	0,40% a.a.	0,20% a.a.	0,20% a.a.
TAXA DE PERFORMANCE	Não Possui	Não Possui	Não Possui	Não Possui
APLICAÇÃO INICIAL	0,01	0,01	1000000	50000
APLICAÇÕES ADICIONAIS	0,01	0,01	50	5000
RESGATE MÍNIMO	0,01	0,01	50	0
SALDO MÍNIMO	0,01	0,01	1000	5000
CARÊNCIA	Não possui	Não possui	Não possui	Não possui
PRAZO PARA CONVERSÃO DAS COTAS NA APLICAÇÃO (em dias)	D+0 (No mesmo dia da solicitação)	D+0 (No mesmo dia da solicitação)	D+0 (No mesmo dia da solicitação)	D+0 (No mesmo dia da solicitação)
CRÉDITO DO RESGATE	D+0 (No mesmo dia da solicitação)	D+0 (No mesmo dia da solicitação)	D+0 (No mesmo dia da solicitação)	D+0 (No mesmo dia da solicitação)
RISCO DE MERCADO *	<b>3 - Médio</b>	<b>3 - Médio</b>	<b>1 - Muito Baixo</b>	<b>2 - Baixo</b>
PATRIMÔNIO LÍQUIDO **	5.295.044.185,95	3.752.570.980,85	29.561.157.731,24	1.276.630.932,63
NÚMERO DE COTISTAS **	696	502	737	275
VALOR DA COTA **	5,13359800000	2,38638900000	22,08061280000	4,35652140000
DATA DO REGULAMENTO VIGENTE	24/02/2025	14/05/2025	23/04/2025	02/06/2025
ENQUADRAMENTO LEGAL	Classe de Fundo ou ETF 100% em Título Público Federal, Art. 7º, I	Classe de Fundo ou ETF 100% em Título Público Federal, Art. 7º, I	Classe de Fundo ou ETF de Renda Fixa, Art. 7º V	Classe de Fundo ou ETF 100% em Título Público Federal, Art. 7º, I

\* Definição da Instituição financeira. Quanto mais próximo do 5, maior o risco de mercado.

\*\* Informações posicionadas no último dia útil do mês.

## Continuação.....

5

INFORMAÇÕES	SICREDI - FIF CLASSE FIC RF LP TAXA SELIC – Resp Ltda	SICREDI - FIF INSTITUCIONAL RF IRF - M 1 – RESP LIM	SICREDI - FIF CIC RF IMA-B 5 LP – RESP LIM	SICREDI - FIF INSTITUCIONAL RF IRF - M LP – RESP LIM
CNPJ	07.277.931/0001-80	19.196.599/0001-09	41.283.495/0001-90	13.081.159/0001-20
SEGMENTO	Renda Fixa	Renda Fixa	Renda Fixa	Renda Fixa
CLASSIFICAÇÃO	Renda Fixa Duração Baixa Soberano	Renda Fixa Indexados	Renda Fixa Indexados	Renda Fixa Indexados
ÍNDICE	CDI	IRF - M 1	IMA - B 5	IRF - M
PÚBLICO ALVO	Investidor em Geral	Investidor em Geral	Investidor em Geral	Investidor em Geral
DATA DE INÍCIO	25/04/2005	27/02/2014	22/07/2022	24/01/2011
TAXA DE ADMINISTRAÇÃO	0,24% a.a.	0,18% a.a.	0,18% a.a.	0,18% a.a.
TAXA DE PERFORMANCE	Não possui	Não possui	Não possui	Não possui
APLICAÇÃO INICIAL	1	50000	50000	50000
APLICAÇÕES ADICIONAIS	1	1000	1000	1000
RESGATE MÍNIMO	1	1000	1000	1000
SALDO MÍNIMO	1	1000	1000	1000
CARÊNCIA	Não possui	Não possui	Não possui	Não possui
PRAZO PARA CONVERSÃO DAS COTAS NA APLICAÇÃO (em dias)	D+0 (No mesmo dia da solicitação)	D+0 (No mesmo dia da solicitação)	D+0 (No mesmo dia da solicitação)	D+0 (No mesmo dia da solicitação)
CRÉDITO DO RESGATE	D+1 (No dia seguinte a solicitação)	D+1 (No dia seguinte a solicitação)	D+1 (No dia seguinte a solicitação)	D+1 (No dia seguinte a solicitação)
RISCO DE MERCADO *	<b>1 - Muito Baixo</b>	<b>2 - Baixo</b>	<b>2 - Baixo</b>	<b>2 - Baixo</b>
PATRIMÔNIO LÍQUIDO **	2.964.649.481,53	1.255.980.622,32	174.815.972,90	624.423.379,53
NÚMERO DE COTISTAS **	34.478	455	75	652
VALOR DA COTA **	6,98273450000	3,15695660000	1,43965030000	4,55901750000
DATA DO REGULAMENTO VIGENTE	25/04/2025	25/04/2025	04/06/2025	25/04/2025
ENQUADRAMENTO LEGAL	Classe de Fundo ou ETF 100% em Título Público Federal, Art. 7º, I	Classe de Fundo ou ETF de Renda Fixa, Art. 7º V	Classe de Fundo ou ETF 100% em Título Público Federal, Art. 7º, I	Classe de Fundo ou ETF de Renda Fixa, Art. 7º V

\* Definição da Instituição financeira. Quanto mais próximo do 5, maior o risco de mercado.

\*\* Informações posicionadas no último dia útil do mês.

## Continuação.....

6

INFORMAÇÕES	SICREDI - FIF CIC INSTITUCIONAL RF IMA - B LP – RESP LIM	SICREDI SCHRODERS IBOVESPA - FIF AÇÕES – RESP LIM		
CNPJ	11.087.118/0001-15	06.051.151/0001-55		
SEGMENTO	Renda Fixa	Renda Variável		
CLASSIFICAÇÃO	Renda Fixa Indexados	Ações Índice Ativo		
ÍNDICE	IMA - B	IBOV		
PÚBLICO ALVO	Investidor em Geral	Investidor em Geral		
DATA DE INÍCIO	18/12/2009	30/09/2011		
TAXA DE ADMINISTRAÇÃO	0,18% a.a.	1,50% a.a.		
TAXA DE PERFORMANCE	Não possui	Não possui		
APLICAÇÃO INICIAL	50000	100		
APLICAÇÕES ADICIONAIS	1000	100		
RESGATE MÍNIMO	1000	100		
SALDO MÍNIMO	1000	100		
CARÊNCIA	Não possui	Não possui		
PRAZO PARA CONVERSÃO DAS COTAS NA APLICAÇÃO (em dias)	D+0 (No mesmo dia da solicitação)	D+1 (No dia seguinte a solicitação)		
CRÉDITO DO RESGATE	D+1 (No dia seguinte a solicitação)	D+3 (Três dias úteis após a solicitação)		
RISCO DE MERCADO *	<b>2 - Baixo</b>	<b>4 - Alto</b>		
PATRIMÔNIO LÍQUIDO **	465.529.765,45	223.240.237,07		
NÚMERO DE COTISTAS **	247	6.265		
VALOR DA COTA **	5,41896080000	3,98506250000		
DATA DO REGULAMENTO VIGENTE	25/04/2025	16/06/2025		
ENQUADRAMENTO LEGAL	Classe de Fundo ou ETF 100% em Título Público Federal, Art. 7º, I	Classe de Fundo de Ações, Art. 8º, I		

\* Definição da Instituição financeira. Quanto mais próximo do 5, maior o risco de mercado.

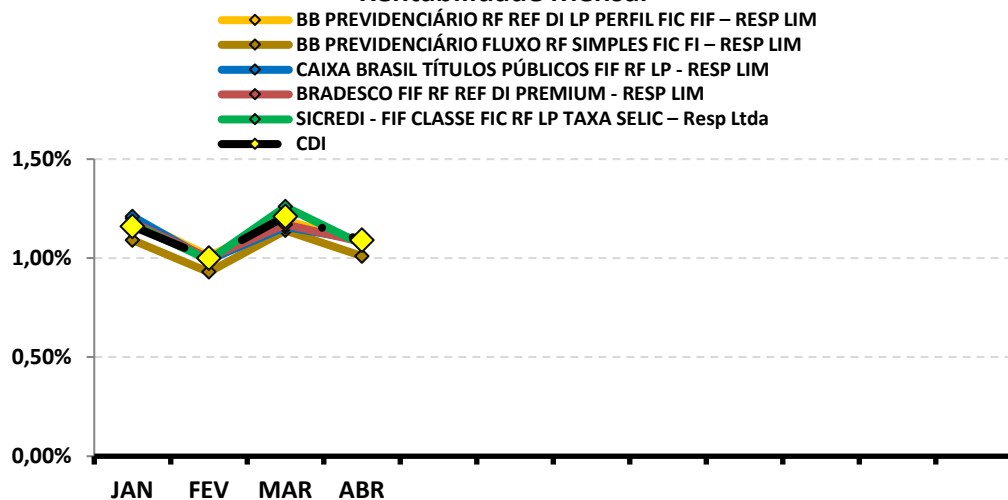
\*\* Informações posicionadas no último dia útil do mês.

## 8-RENTABILIDADE DOS INVESTIMENTOS

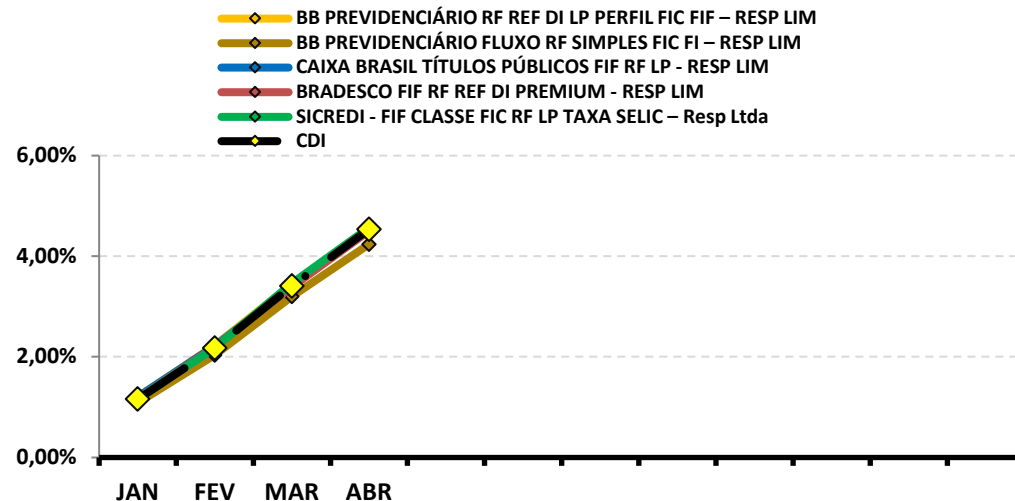
### RENTABILIDADE DOS INVESTIMENTOS - 2026 - Fundos atrelados ao CDI

Fundos de Investimento	RETORNO MENSAL												RETORNO ACUMULADO		
	JAN	FEV	MAR	ABR									(R\$)	(%)	(R\$)
BB PREVIDENCIÁRIO RF REF DI LP PERFIL FIC FIF – RESP LIM	1,20%	1,01%	1,19%	1,08%									22.497,39	4,56%	77.203,57
BB PREVIDENCIÁRIO FLUXO RF SIMPLES FIC FI – RESP LIM	1,09%	0,93%	1,14%	1,01%									18.673,59	4,24%	75.447,12
CAIXA BRASIL TÍTULOS PÚBLICOS FIF RF LP - RESP LIM	1,21%	0,99%	1,16%	1,09%									7.209,41	4,52%	28.997,26
BRADERCO FIF RF REF DI PREMIUM - RESP LIM	1,18%	1,00%	1,17%	1,08%									31.200,89	4,50%	125.837,81
SICREDI - FIF CLASSE FIC RF LP TAXA SELIC – Resp Ltda	1,17%	0,99%	1,26%	1,07%									37.071,50	4,57%	152.728,22
<b>CDI</b>	<b>1,16%</b>	<b>1,00%</b>	<b>1,21%</b>	<b>1,09%</b>									-	<b>4,54%</b>	

**Rentabilidade Mensal**



**Rentabilidade Acumulada**

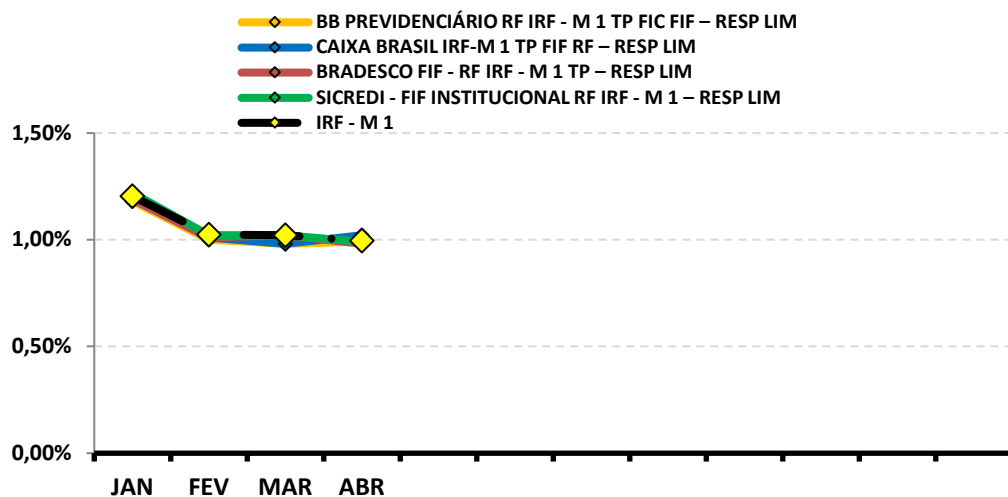


Continuação....

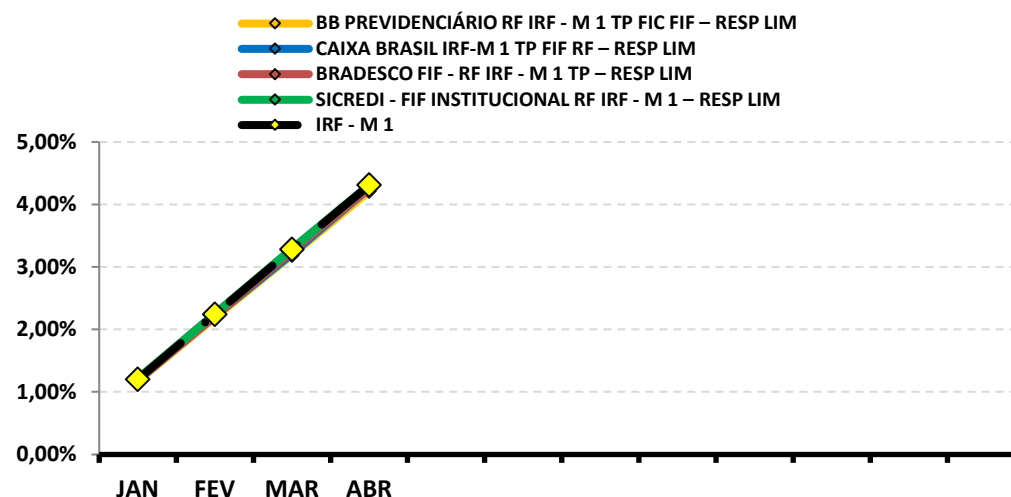
**RENTABILIDADE DOS INVESTIMENTOS - 2026 - Fundos atrelados ao IRF - M 1**

Fundos de Investimento	RETORNO MENSAL												RETORNO ACUMULADO	
	JAN	FEV	MAR	ABR								(R\$)	(%)	(R\$)
BB PREVIDENCIÁRIO RF IRF - M 1 TP FIC FIF – RESP	1,18%	1,00%	0,98%	0,99%								10.322,86	<b>4,21%</b>	<b>42.557,73</b>
CAIXA BRASIL IRF-M 1 TP FIF RF – RESP LIM	1,19%	1,01%	0,98%	1,02%								133.145,23	<b>4,27%</b>	<b>539.776,49</b>
BRADESCO FIF - RF IRF - M 1 TP – RESP LIM	1,19%	1,01%	1,02%	0,98%								36.970,99	<b>4,27%</b>	<b>155.298,79</b>
SICREDI - FIF INSTITUCIONAL RF IRF - M 1 – RESP LI	1,22%	1,02%	1,02%	0,99%								27.350,66	<b>4,32%</b>	<b>114.957,63</b>
<b>IRF - M 1</b>	<b>1,20%</b>	<b>1,02%</b>	<b>1,02%</b>	<b>0,99%</b>								-	<b>4,31%</b>	-

**Rentabilidade Mensal**



**Rentabilidade Acumulada**

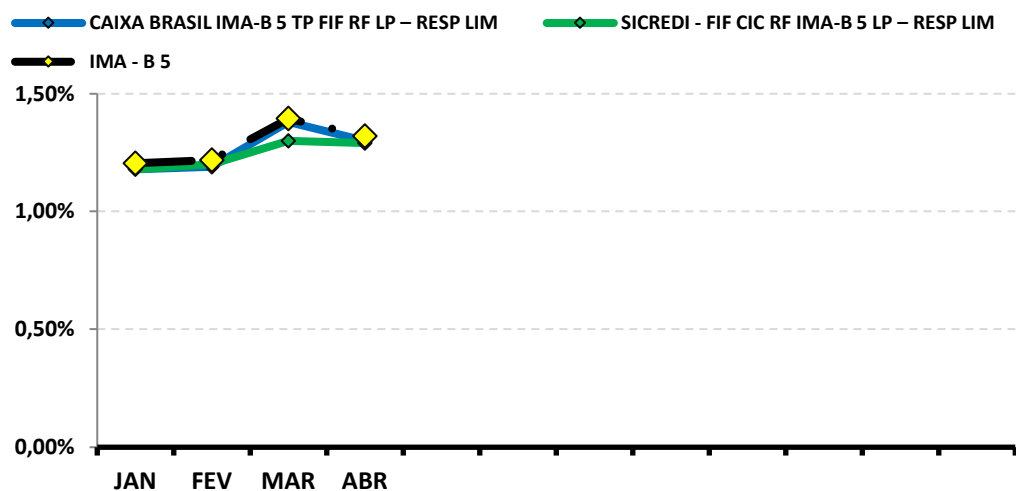


Continuação....

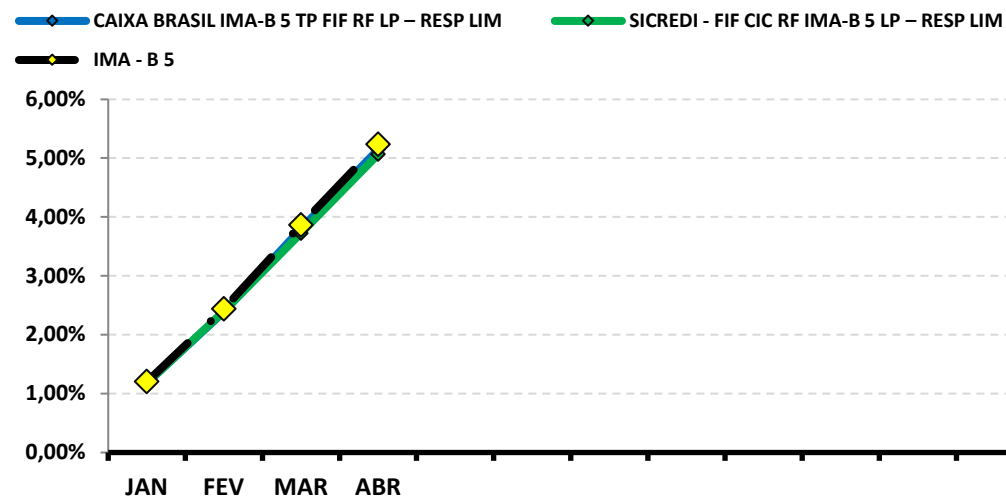
**RENTABILIDADE DOS INVESTIMENTOS - 2026 - Fundos atrelados ao IMA - B 5**

Fundos de Investimento	RETORNO MENSAL												RETORNO ACUMULADO	
	JAN	FEV	MAR	ABR								(R\$)	(%)	(R\$)
CAIXA BRASIL IMA-B 5 TP FIF RF LP – RESP LIM	1,18%	1,19%	1,38%	1,30%								6.924,42	5,15%	26.372,40
SICREDI - FIF CIC RF IMA-B 5 LP – RESP LIM	1,18%	1,20%	1,30%	1,29%								65.786,99	5,06%	251.936,42
<b>IMA - B 5</b>	<b>1,20%</b>	<b>1,22%</b>	<b>1,39%</b>	<b>1,32%</b>								-	<b>5,24%</b>	-

**Rentabilidade Mensal**



**Rentabilidade Acumulada**

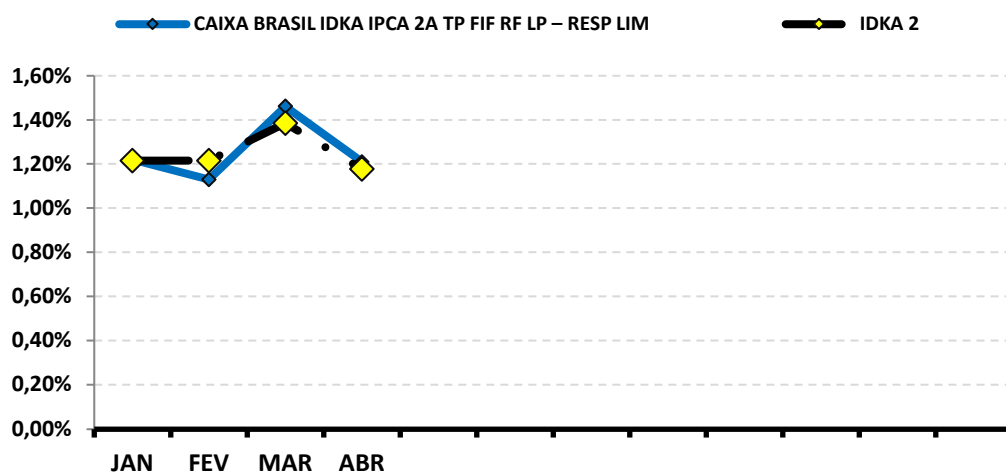


Continuação....

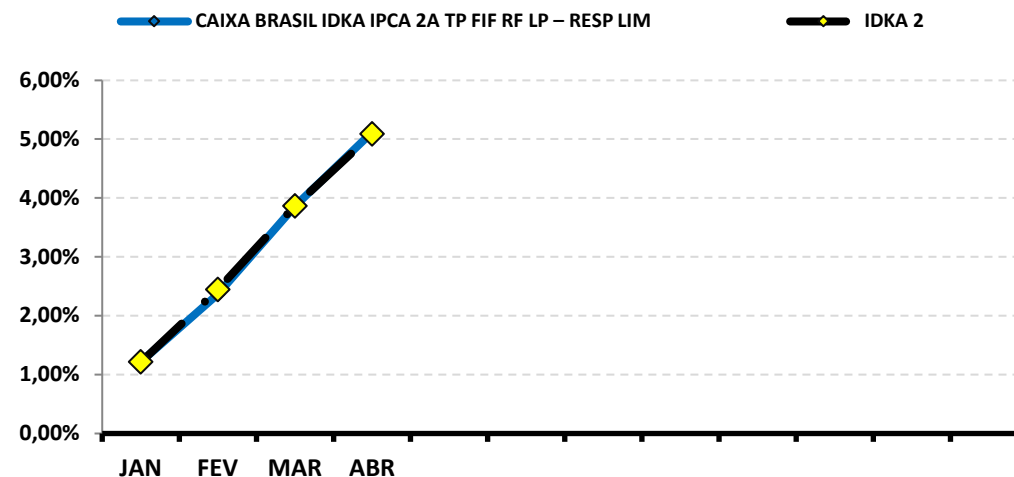
### RENTABILIDADE DOS INVESTIMENTOS - 2026 - Fundos atrelados ao IDKA 2

Fundos de Investimento	RETORNO MENSAL												RETORNO ACUMULADO	
	JAN	FEV	MAR	ABR								(R\$)	(%)	(R\$)
CAIXA BRASIL IDKA IPCA 2A TP FIF RF LP – RESP LIM	1,22%	1,13%	1,46%	1,21%								116.616,16	5,12%	474.370,87
<b>IDKA 2</b>	1,22%	1,22%	1,39%	1,18%								-	5,09%	-

Rentabilidade Mensal



Rentabilidade Acumulada

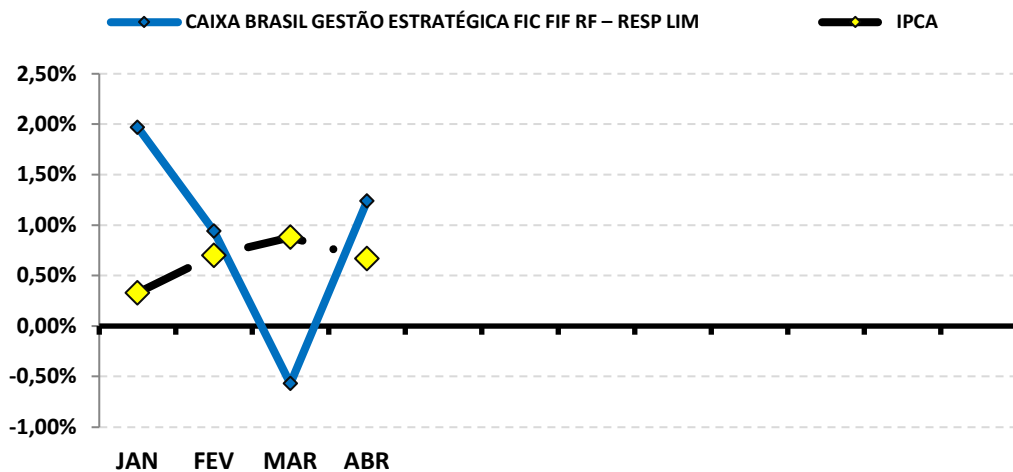


Continuação....

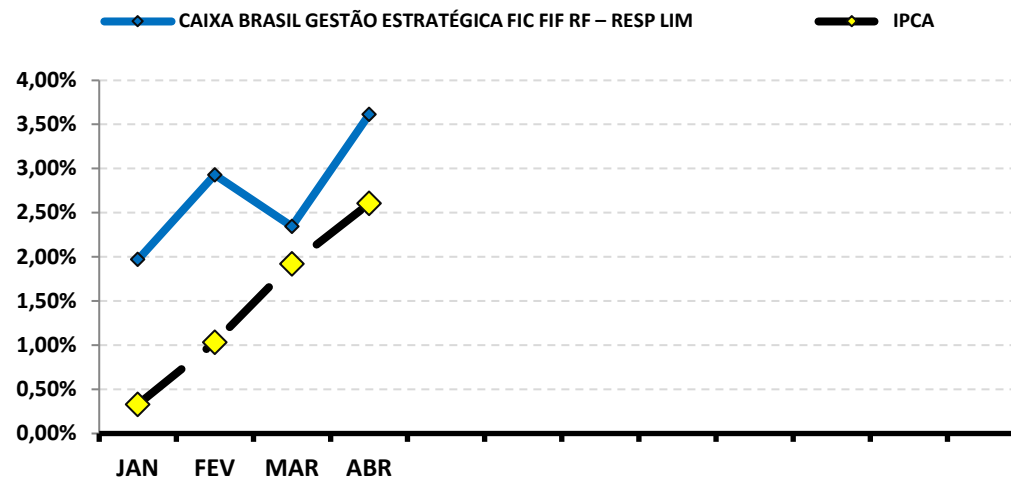
**RENTABILIDADE DOS INVESTIMENTOS - 2026 - Fundos atrelados ao IPCA**

Fundos de Investimento	RETORNO MENSAL												RETORNO ACUMULADO	
	JAN	FEV	MAR	ABR								(R\$)	(%)	(R\$)
CAIXA BRASIL GESTÃO ESTRATÉGICA FIC FIF RF – RI	1,97%	0,94%	-0,57%	1,24%								20.464,03	<b>3,61%</b>	<b>58.370,91</b>
<b>IPCA</b>	<b>0,33%</b>	<b>0,70%</b>	<b>0,88%</b>	<b>0,67%</b>								-	<b>2,60%</b>	-

**Rentabilidade Mensal**



**Rentabilidade Acumulada**

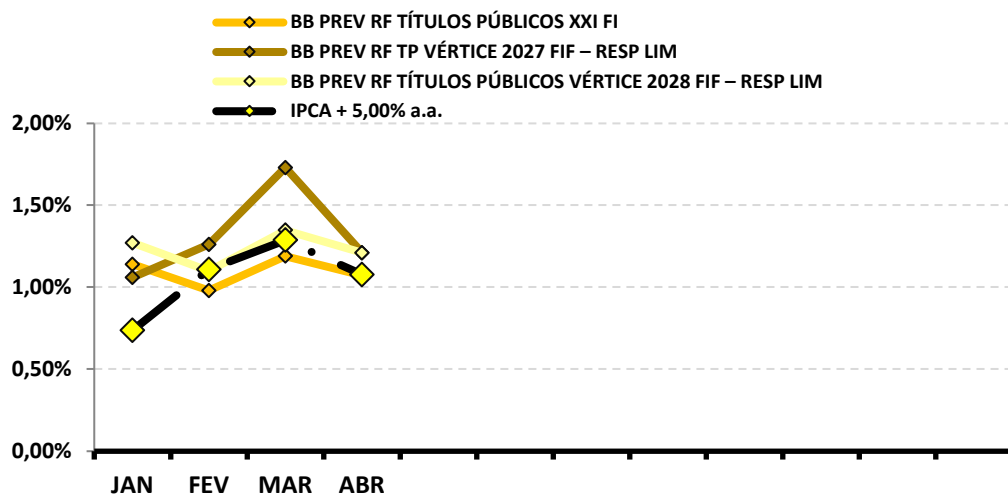


Continuação....

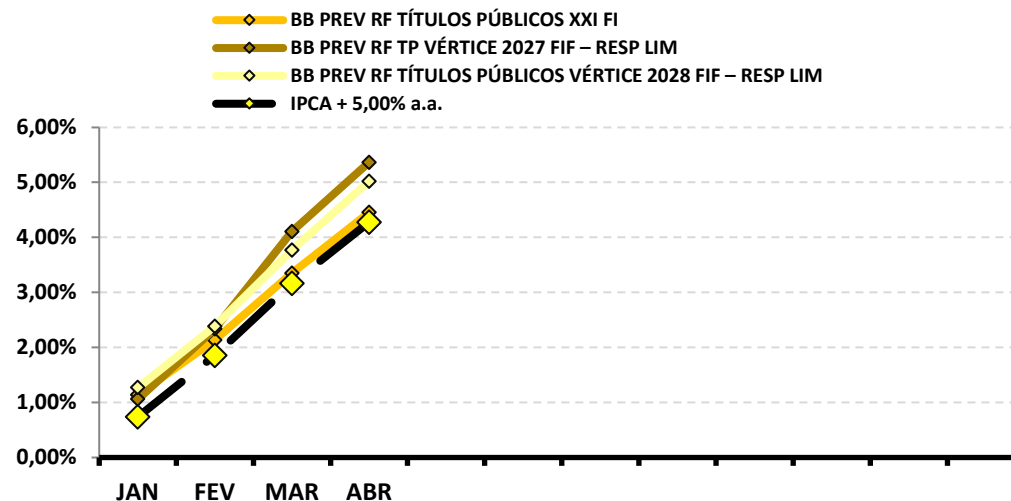
**RENTABILIDADE DOS INVESTIMENTOS - 2026 - Fundos atrelados ao IPCA + 5,00% a.a.**

Fundos de Investimento	RETORNO MENSAL												RETORNO ACUMULADO		
	JAN	FEV	MAR	ABR									(R\$)	(%)	(R\$)
BB PREV RF TÍTULOS PÚBLICOS XXI FI	1,14%	0,98%	1,19%	1,07%									17.806,89	<b>4,45%</b>	<b>71.689,80</b>
BB PREV RF TP VÉRTICE 2027 FIF – RESP LIM	1,06%	1,26%	1,73%	1,21%									16.691,14	<b>5,36%</b>	<b>70.916,99</b>
BB PREV RF TÍTULOS PÚBLICOS VÉRTICE 2028 FIF –	1,27%	1,10%	1,35%	1,21%									21.778,14	<b>5,02%</b>	<b>88.096,04</b>
<b>IPCA + 5,00% a.a.</b>	<b>0,74%</b>	<b>1,11%</b>	<b>1,29%</b>	<b>1,08%</b>									-	<b>4,28%</b>	-

**Rentabilidade Mensal**



**Rentabilidade Acumulada**

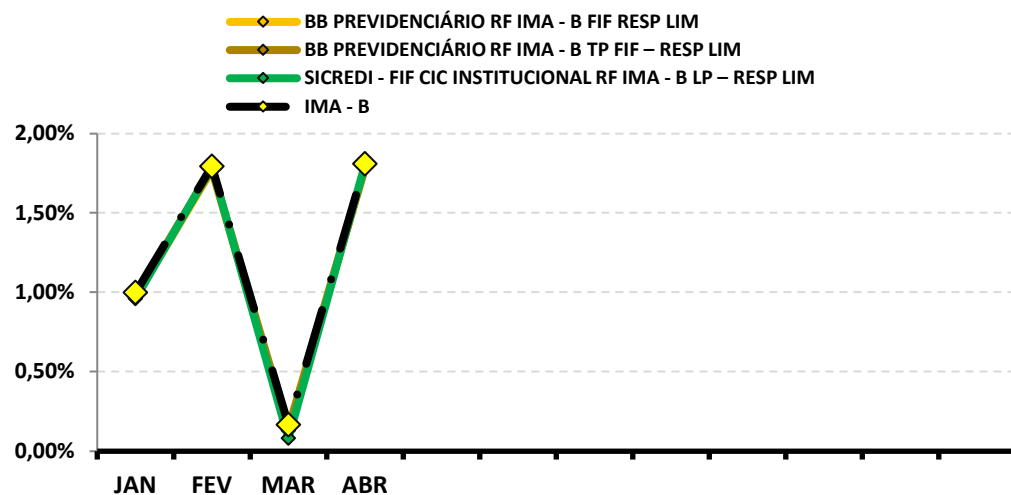


Continuação....

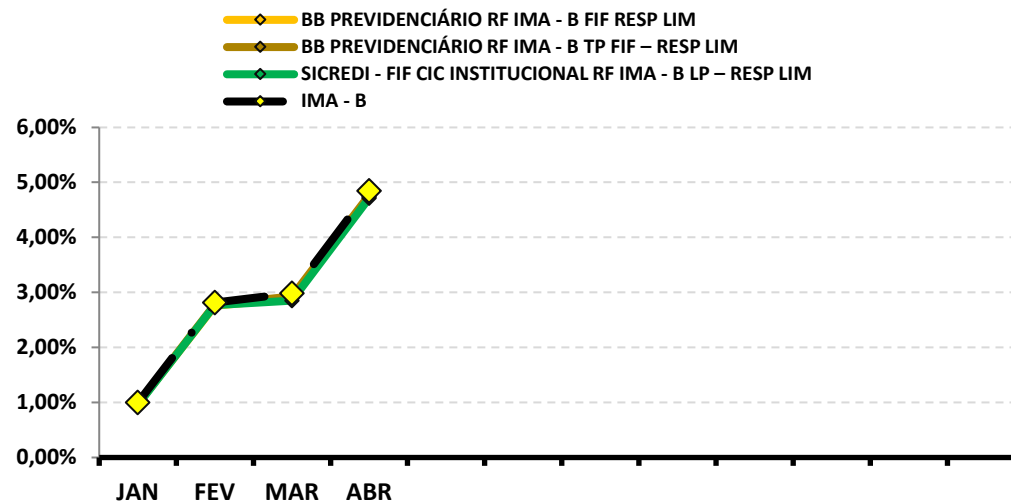
**RENTABILIDADE DOS INVESTIMENTOS - 2026 - Fundos atrelados ao IMA - B**

Fundos de Investimento	RETORNO MENSAL												RETORNO ACUMULADO	
	JAN	FEV	MAR	ABR								(R\$)	(%)	(R\$)
BB PREVIDENCIÁRIO RF IMA - B FIF RESP LIM	0,97%	1,77%	0,13%	1,79%								1.140,97	<b>4,73%</b>	<b>(4.410,17)</b>
BB PREVIDENCIÁRIO RF IMA - B TP FIF – RESP LIM	0,98%	1,78%	0,14%	1,79%								38.986,08	<b>4,76%</b>	<b>61.641,34</b>
SICREDI - FIF CIC INSTITUCIONAL RF IMA - B LP – RE	0,96%	1,79%	0,08%	1,81%								224.749,67	<b>4,71%</b>	<b>569.590,25</b>
<b>IMA - B</b>	<b>1,00%</b>	<b>1,79%</b>	<b>0,17%</b>	<b>1,81%</b>								-	<b>4,85%</b>	-

**Rentabilidade Mensal**



**Rentabilidade Acumulada**

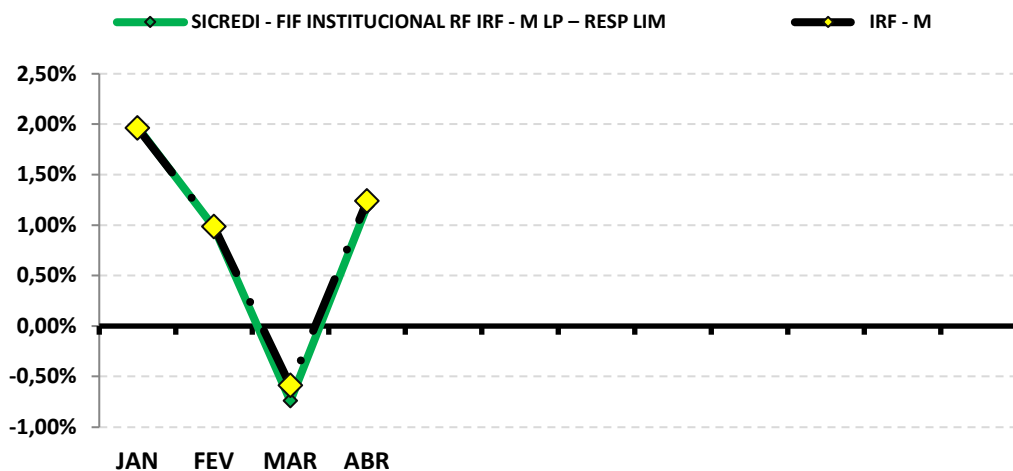


Continuação....

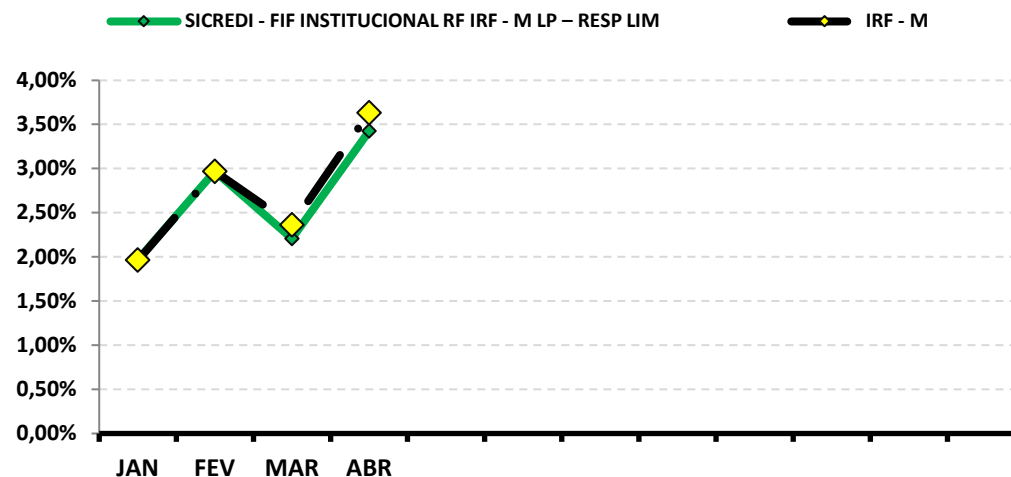
RENTABILIDADE DOS INVESTIMENTOS - 2026 - Fundos atrelados ao IRF - M

Fundos de Investimento	RETORNO MENSAL												RETORNO ACUMULADO	
	JAN	FEV	MAR	ABR								(R\$)	(%)	(R\$)
SICREDI - FIF INSTITUCIONAL RF IRF - M LP - RESP LIM	1,97%	0,98%	-0,74%	1,19%								102.236,00	3,42%	309.069,94
<b>IRF - M</b>	1,96%	0,99%	-0,59%	1,24%								-	3,63%	-

Rentabilidade Mensal



Rentabilidade Acumulada

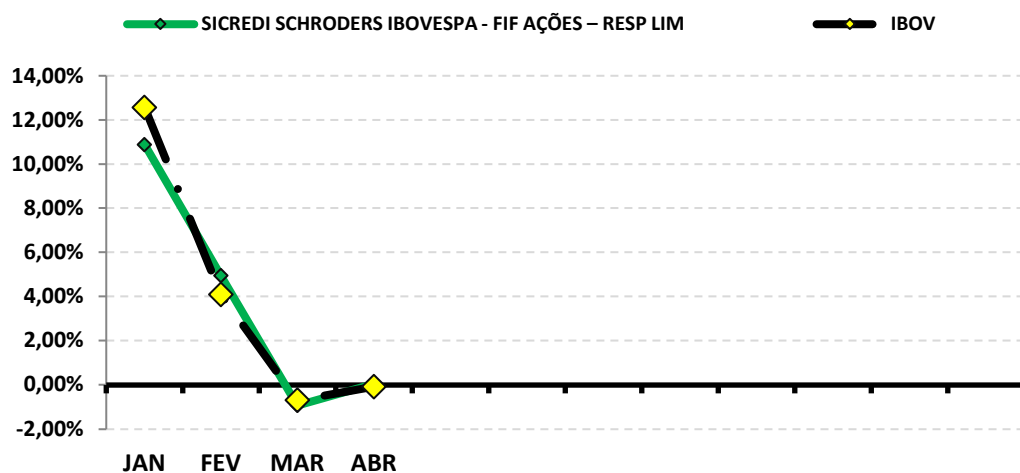


Continuação....

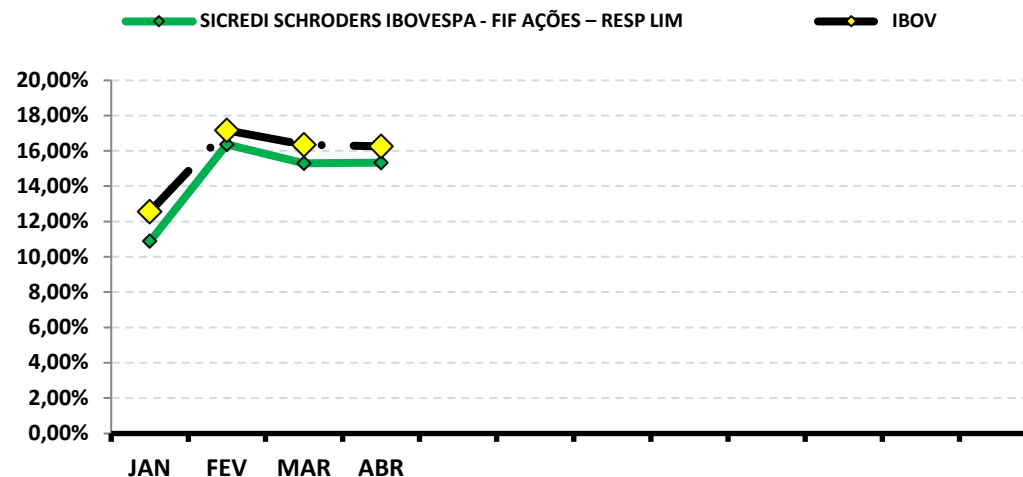
**RENTABILIDADE DOS INVESTIMENTOS - 2026 - Fundos atrelados ao IBOV**

Fundos de Investimento	RETORNO MENSAL												RETORNO ACUMULADO	
	JAN	FEV	MAR	ABR								(R\$)	(%)	(R\$)
SICREDI SCHRODERS IBOVESPA - FIF AÇÕES – RESP	10,88%	4,95%	-0,93%	0,04%								410,39	15,33%	145.401,62
<b>IBOV</b>	12,56%	4,09%	-0,70%	-0,08%								-	16,25%	-

**Rentabilidade Mensal**



**Rentabilidade Acumulada**



## 9-RENTABILIDADE DA CARTEIRA DE INVESTIMENTOS

### 9.1-RENTABILIDADE MENSAL DA CARTEIRA DE INVESTIMENTOS 2026 - PREVI-LIDER

	JAN	FEV	MAR	ABR							
<b>RENTABILIDADE MENSAL DA CARTEIRA</b>	<b>1,37%</b>	<b>1,24%</b>	<b>0,67%</b>	<b>1,23%</b>							
<b>CDI</b>	<b>1,16%</b>	<b>1,00%</b>	<b>1,21%</b>	<b>1,09%</b>							
<b>IBOVESPA</b>	<b>12,56%</b>	<b>4,09%</b>	<b>-0,70%</b>	<b>-0,08%</b>							
<b>META ATUARIAL</b>	<b>0,79%</b>	<b>1,16%</b>	<b>1,34%</b>	<b>1,13%</b>							

**A RENTABILIDADE DA CARTEIRA DO PREVI-LIDER NO MÊS DE ABRIL FOI DE:**

<b>R\$</b>	<b>964.308,21</b>
------------	-------------------

**A META ATUARIAL NO MÊS DE ABRIL FOI DE:**

<b>R\$</b>	<b>886.788,33</b>
------------	-------------------

## 9.2-RENTABILIDADE ACUMULADA DA CARTEIRA DE INVESTIMENTOS 2026 - PREVI-LIDER

	JAN	FEV	MAR	ABR								
<b>RENTABILIDADE ACUMULADA DA CARTEIRA</b>	<b>1,37%</b>	<b>2,62%</b>	<b>3,31%</b>	<b>4,58%</b>								
<b>CDI</b>	<b>1,16%</b>	<b>2,17%</b>	<b>3,41%</b>	<b>4,54%</b>								
<b>IBOVESPA</b>	<b>12,56%</b>	<b>17,16%</b>	<b>16,34%</b>	<b>16,25%</b>								
<b>META ATUARIAL</b>	<b>0,79%</b>	<b>1,96%</b>	<b>3,32%</b>	<b>4,49%</b>								

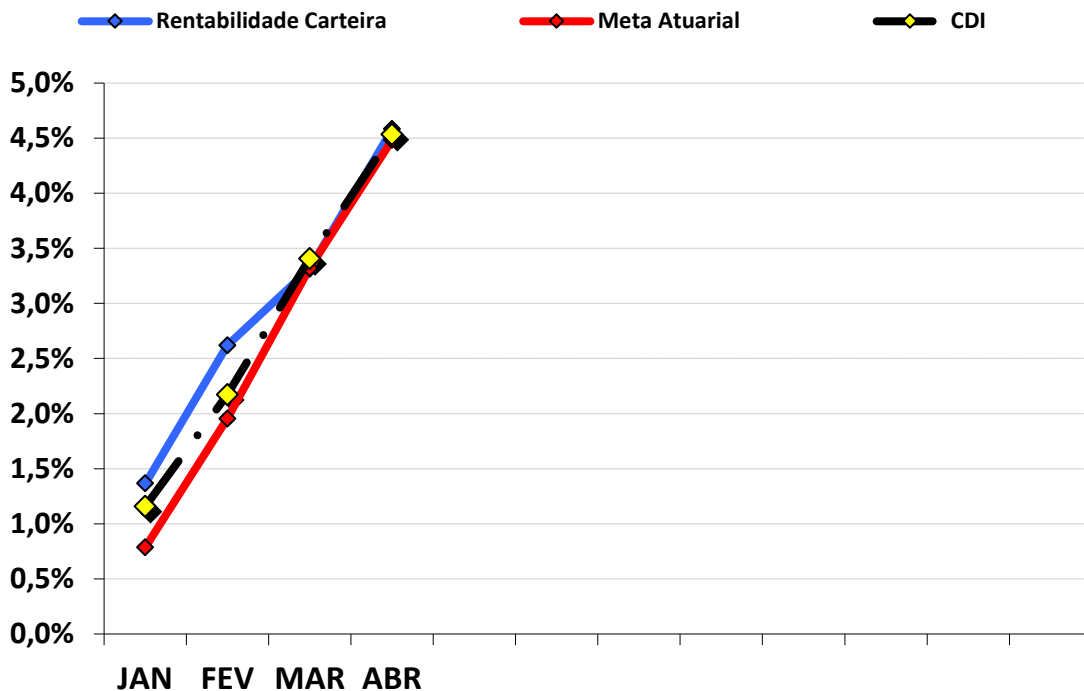
**RENTABILIDADE ACUMULADA DO PREVI-LIDER: R\$ 3.439.453,52**

**META ATUARIAL ACUMULADA: R\$ 3.388.299,36**

**GANHO SOBRE A META ATUARIAL R\$ 51.154,16**

**GRÁFICO DA RENTABILIDADE DA CARTEIRA X META ATUARIAL**

**RENTABILIDADE DA CARTEIRA (Acumulada) 2026**



**RENTABILIDADE e ÍNDICES ACUMULADOS**

	Rentabilidade Carteira	Meta Atuarial	CDI
JAN	1,37%	0,79%	1,16%
FEV	2,62%	1,96%	2,17%
MAR	3,31%	3,32%	3,41%
ABR	4,58%	4,49%	4,54%

### 9.3.-RENTABILIDADE DA CARTEIRA

A Carteira de Investimentos do PREVI-LIDER, apresenta-se com uma rentabilidade acumulada de 4,58% a.a., enquanto o indicador de desempenho do mercado (CDI), obteve um rendimento acumulado de 4,54% a.a., ou seja, uma carteira que alcançou até o momento, uma rentabilidade de 101,06% sobre o índice de referência do mercado.

### 9.4-META ATUARIAL

Conforme a Política Anual de Investimentos/2026, a Meta Atuarial é uma Taxa de Juros de 5,64% a.a. mais a variação do IPCA. Até abril/2026, o PREVI-LIDER vem superando a Meta Atuarial, conforme tabela abaixo:

	RENTABILIDADE ACUMULADA DA CARTEIRA	META ATUARIAL ACUMULADA	GANHO SOBRE A META ATUARIAL
<b>ABR</b>	<b>4,58%</b>	<b>4,49%</b>	<b>102,16%</b>

#### 9.4.1-PROJEÇÃO DA CARTEIRA PARA FECHAMENTO DE 2026

PROJEÇÃO - META ATUARIAL	PROJEÇÃO - RETORNO (Pessimista)	PROJEÇÃO - RETORNO (Otimista)
<b>11,08%</b>	<b>13,05%</b>	<b>13,95%</b>

Conforme o Boletim FOCUS, emitido pelo Banco Central em 08/05/2026, a inflação projetada (IPCA) para o final do ano deverá ficar em 4,91% e a Meta Atuarial no final de 2026 em 11,08%. Conforme nossa projeção de Retorno Pessimista e Otimista da carteira, a atual carteira do PREVI-LIDER deve cumprir a META ATUARIAL no ano de 2026. Essa Projeção da Carteira é melhor detalhada na página 49 do Relatório Mensal.

## 10-ANÁLISE DE MERCADO

### 10.1-TAXA SELIC

Nas reuniões nos dias 28 e 29 de abril de 2026, o COPOM decidiu reduzir a Taxa SELIC em 0,25%, indo para 14,50% a.a., marcando o segundo corte consecutivo no ano. O ambiente externo se tornou mais adverso e incerto, influenciado principalmente pelos conflitos geopolíticos no Oriente Médio. O COPOM informa que o cenário atual exige particular cautela por parte de países emergentes em ambiente marcado pela elevação da volatilidade nos preços dos ativos e nas commodities.

O COPOM tira como base a conjuntura macroeconômica nacional e internacional. No mercado interno, o Comitê avaliou que os indicadores seguem apresentando uma trajetória de moderação no crescimento da atividade econômica, embora o mercado de trabalho ainda continue demonstrando dinamismo. A inflação segue acima da meta, com expectativas desancoradas para 2026 e 2027. Os riscos inflacionários que já estavam elevados, apresentaram ainda mais elevação devido a indefinição dos conflitos no Oriente Médio. Entre os riscos de alta estão a persistência da desancoragem das expectativas da inflação por mais tempo, principalmente, devido a elevação dos preços do petróleo e seus derivativos, uma maior resiliência da inflação de serviços do que o projetado, além das políticas econômicas Interna e Externa que tenham um impacto maior do que o esperado. Entre os riscos de baixa, destaca-se uma desaceleração econômica doméstica e global mais acentuada que o esperado, uma desaceleração da atividade econômica global e a queda nos preços das commodities com efeitos desinflacionários.

No cenário internacional, o COPOM destaca que permanece as incertezas em relação aos desdobramentos das tensões geopolíticas no Oriente Médio, que trouxeram ainda mais incertezas com relação à política econômica dos Estados Unidos, o que contribui para um ambiente global mais incerto.

Na política fiscal, os efeitos aparecem no curto prazo, ao estimular a demanda, e no longo prazo, ao impactar a dívida pública e o prêmio de risco do país. Uma atuação fiscal contracíclica e disciplinada ajuda a trazer a inflação para a meta, enquanto a perda de credibilidade fiscal, a redução de reformas e o aumento do crédito direcionado elevam os juros e tornam mais difícil reduzir a inflação. O Comitê reforça a necessidade de políticas fiscais e monetária previsíveis, críveis e alinhadas.

A principal mensagem que traz a ata de reunião é que o COPOM decidiu reduzir a Taxa Selic para 14,50% a.a.. Apesar de já ter iniciado um ciclo de flexibilização monetária, o Comitê adotou uma postura mais cautelosa nesta reunião. Diante da elevação das incertezas no cenário externo, o COPOM optou por não sinalizar a continuidade do ritmo de cortes nas próximas reuniões.

A previsão do Boletim Focus, emitido pelo Banco Central no final de dezembro/2025, projeta a taxa de juros finalizando 2026 em 12,25% a.a..

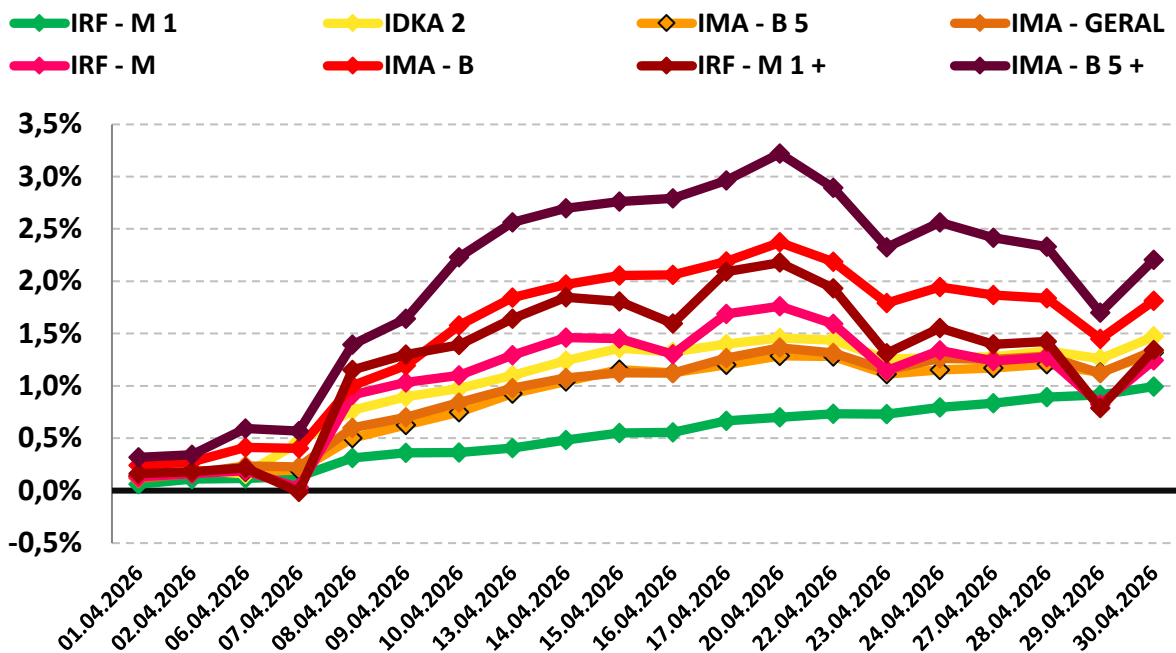
## 10.2-RENDA FIXA

O mês de abril foi marcado pela contínua volatilidade dos Subíndices IMA's, refletindo as expectativas do mercado quanto ao comportamento da Taxa Selic e ainda cercado por incertezas externas. Os índices iniciaram o mês apresentando uma boa variação positiva na 1ª quinzena. Já na 2ª quinzena, os índices perderam força e registraram uma oscilação mais moderada. Ainda assim, ao final de abril, todos os índices encerraram o mês com resultados positivos.

O destaque fica por conta dos ativos moderados de médio prazo (IDKA 2 e IMA-B 5), que vem apresentando as maiores rentabilidades durante o ano, atingindo 5,09% e 5,24% cada. De forma geral, os índices de renda fixa apresentaram desempenho positivo, refletindo a continuidade do ciclo de cortes da Taxa Selic, ainda em um ambiente marcado por incertezas e volatilidade nos mercados.

PERFIL	Conservad.	Moderado			(do menos) Arrojado (para o mais)			
ÍNDICE	IRF – M 1	IDKA 2	IMA – B 5	IMA – GERAL	IRF – M	IMA – B	IRF – M 1+	IMA – B 5+
ABRIL	0,99%	1,18%	1,32%	1,34%	1,24%	1,81%	1,34%	2,20%
Acumulado/2026	4,31%	5,09%	5,24%	4,44%	3,63%	4,85%	3,39%	4,54%

Rentabilidade Acumulada (Mês)



### 10.3-RENDA VARIÁVEL - AÇÕES BRASILEIRAS

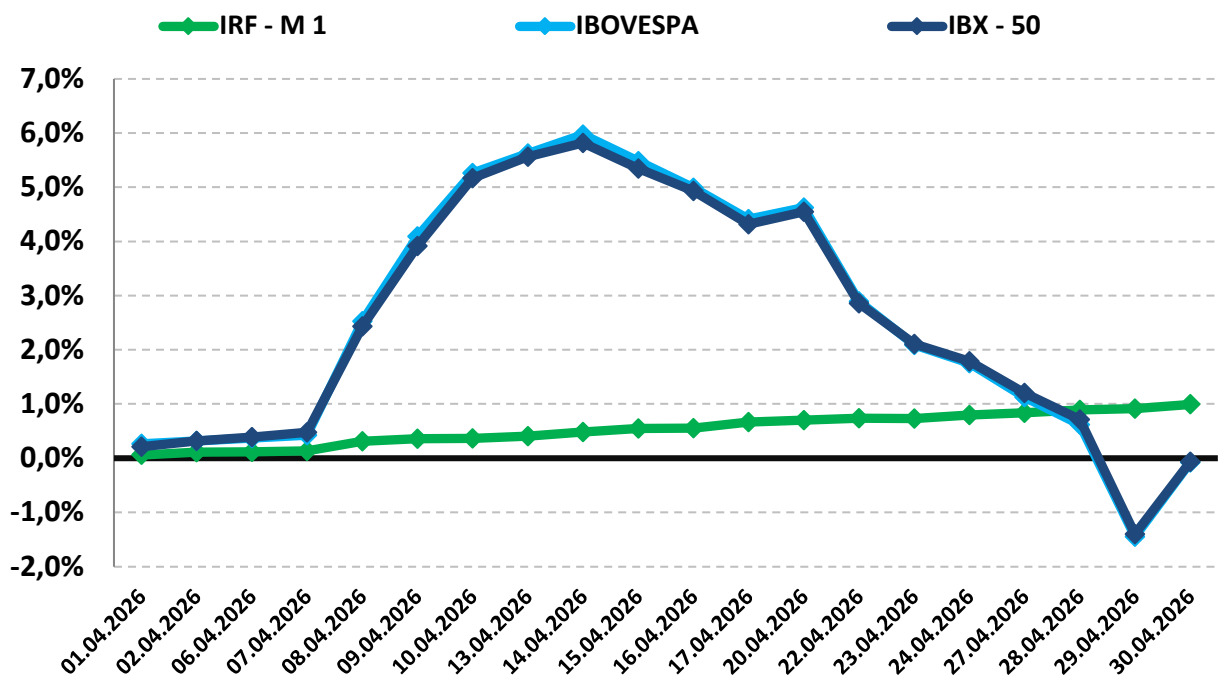
Em abril, o segmento de Renda Variável iniciou o mês apresentando forte valorização. Ao longo da 1ª quinzena chegou a registrar alta de +6%. Na 2ª quinzena, ocorreu uma forte desvalorização, chegando a registrar perdas próximas de -2%. Ainda assim, apesar da boa recuperação nos últimos dias, o Ibovespa fechou próximo do zero, ficando a -0,08%. Essa desvalorização foi impulsionado devido a desaceleração da entrada de capital externo, que impactou diretamente a precificação dos ativos.

O índice IBOVESPA, principal indicador de ações negociadas na Bolsa brasileira, fechou o mês com variação negativa de -0,08% aos 187.317,64 pontos. O índice acumula a variação positiva de +38,66% nos últimos 12 meses. O índice IBRX - 50 que representa as 50 maiores empresas negociadas na Bolsa, finalizou o mês com uma variação negativa de -0,06% aos 31.712,67 pontos. O índice acumula uma variação positiva de +40,32% nos últimos 12 meses.

Analisando por setor, os principais responsáveis pela desvalorização do IBOVESPA foram as ações do setor de Consumo e do Agronegócio na B3, com desvalorização de -5,76% e -7,02%, respectivamente.

PERFIL	Conservad.	(do menos) Arrojado (para o mais)		
ÍNDICE	IRF - M 1	IBOVESPA	PIORES DESEMPENHOS	
			SETOR DE CONSUMO	AGRONEGÓCIO
ABRIL	0,99%	-0,08%	-5,76%	-7,02%
Acumulado/2026	4,31%	16,25%	-2,19%	-0,57%

#### Rentabilidade Acumulada (Mês)



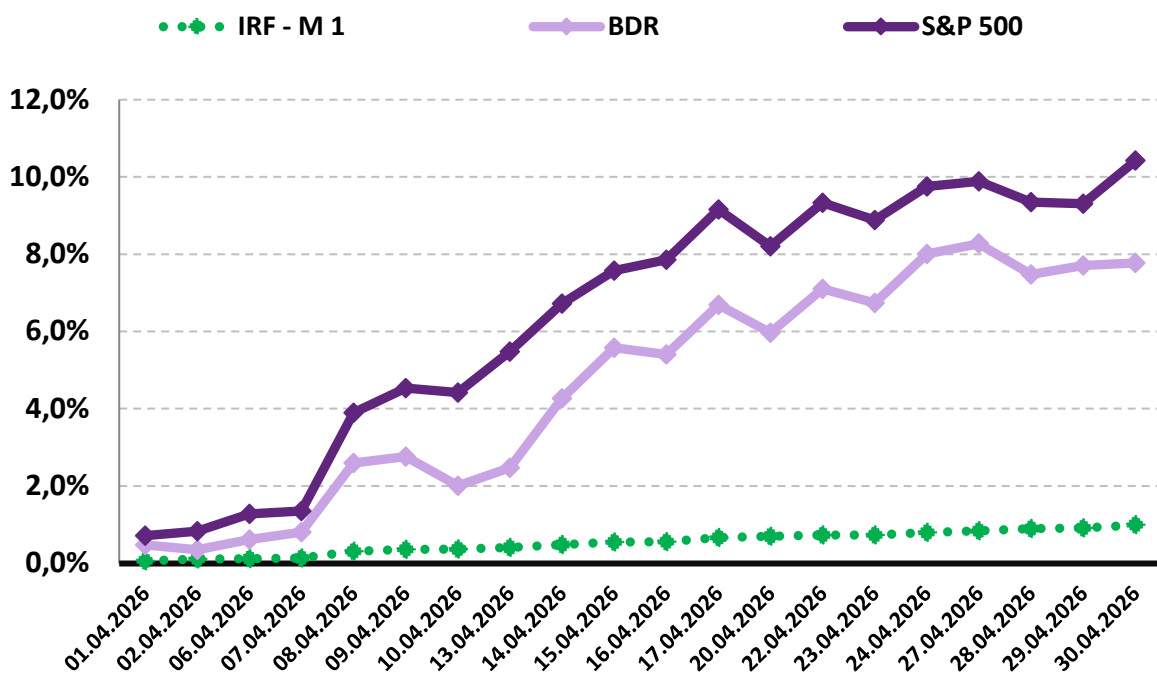
## 10.4-INVESTIMENTO NO EXTERIOR

Os investimentos no exterior apresentaram forte valorização no mês de abril. O índice BDR iniciou a 1ª quinzena com um ótimo desempenho e manteve a valorização na 2ª quinzena, fechando o mês com uma alta de +7,77%. Já o S&P 500, também manteve um ótimo desempenho na 1ª quinzena e persistindo com a valorização na 2ª quinzena, fechando o mês com uma valorização de +10,42%.

O índice BDR, principal indicador de ações negociadas no Brasil de empresas do exterior fechou o mês com uma variação positiva de 7,77% com cotação de R\$ 24.708,55. O índice acumula uma variação positiva de +22,62% nos últimos 12 meses. O índice S&P 500 que representa as 500 maiores empresas negociadas na Bolsa mundialmente, finalizou o mês com uma variação positiva de 10,42% com cotação de R\$ 7.209,01. O índice acumula uma variação positiva de +29,46% nos últimos 12 meses.

PERFIL	Conservad.	(do menos) Arrojado (para o mais)	
ÍNDICE	IRF – M 1	BDR	S&P 500
ABRIL	0,99%	7,77%	10,42%
Acumulado/2026	4,31%	-4,44%	5,31%

Rentabilidade Acumulada (Mês)



## **11-ANÁLISE MACROECONÔMICA**

### **11.1-IPCA**

O IPCA de abril/2026 de 0,67%, apresentou redução em relação ao mês anterior (março/2026 = 0,88%).

No ano, o IPCA registra alta de 2,60%. Nos últimos doze meses, o IPCA registra acumulação de 4,39%, acima dos últimos 12 meses anteriores, que registrou acumulação de 4,14%.

Em abril de 2025, o IPCA havia ficado em 0,43%.

#### *11.1.1-MAIOR ALTA DE PREÇOS*

O grupo que apresentou o maior impacto de alta no IPCA, foi o grupo ALIMENTAÇÃO E BEBIDAS, cujo índice apresentou inflação de 0,29%, sendo impulsionado pela alta do preço dos alimentos.

#### *11.1.2-MENOR ALTA DE PREÇOS*

O grupo que apresentou o menor impacto no IPCA foi o grupo EDUCAÇÃO, cujo índice apresentou, pela segunda vez consecutiva, estagnação de 0,00%, influenciado principalmente pela estabilidade nos preços das mensalidades dos cursos regulares do pós início do ano letivo, que não registraram variações significativas no período.

### *11.1.3-ALIMENTAÇÃO E BEBIDAS <sup>1</sup>*

No mês de abril, o grupo ALIMENTAÇÃO E BEBIDAS apresentou inflação de 1,34%, uma diminuição em relação ao mês anterior (março/2026 = 1,56%). Os três produtos do grupo, com a maior alta de preços no mês, foram a Cenoura (26,63% a.m. e 79,35% a.a.), o Leite longa vida (13,66% a.m. e 21,39% a.a.) e a Cebola (11,76% a.m. e 27,47% a.a.). Os três produtos do grupo, com a maior queda de preços no mês, foram a Maçã (-3,25% a.m. e -5,94% a.a.), o Café moído (-2,30% a.m. e -5,83% a.a.) e o Frango em pedaços (-2,14% a.m. e -3,66%).

### *11.1.4-INFLAÇÃO POR REGIÃO*

No mês, Goiânia - GO foi a capital que apresentou a maior inflação de 1,12%, enquanto Brasília - DF apresentou a menor variação, com inflação de 0,16%. No mesmo período, o IPCA registra inflação de 0,67%.

Em 2026, Belém - PA é a capital que vem apresentando a maior inflação de 3,21%, enquanto Rio Branco - AC vem apresentando a menor inflação de 1,82%. No mesmo período, o IPCA registra alta de 2,60%.

---

1 O grupo Alimentação e Bebidas, que representa 21,12% do IPCA, é o maior peso entre os 9 grupos pesquisados pelo IBGE. 1% de alta dos preços deste grupo, tem uma representatividade maior do que o grupo Comunicação, por exemplo, que representa 4,80% do IPCA. Por isso, este grupo merece uma análise especial sobre o aumento de preços.

## 11.2-CENÁRIO ECONÔMICO EXTERNO E INTERNO

### INTERNACIONAL

O mês de abril foi marcado por elevada incerteza, principalmente em razão do prolongamento do conflito no Oriente Médio e de seus possíveis impactos sobre a economia global. Apesar de um cessar-fogo indicar menor risco de escalada militar, medidas como o bloqueio no Estreito de Hormuz continuam elevando os preços do petróleo e seus derivados, ampliando os riscos inflacionários em diversos países e afetando custos de combustíveis, fretes e cadeias produtivas. Na Política Monetária dos EUA, o Federal Reserve (Fed) manteve, pela terceira reunião consecutiva, a taxa básica de juros estável na faixa de 3,50% a 3,75%, em última decisão com Jerome Powell na presidência. A expectativa é de que o economista Kevin Warsh, indicado pelo presidente Donald Trump, esteja à frente da instituição já na próxima reunião, prevista para junho. No mercado de trabalho, a taxa de desemprego se manteve em 4,3%, sinalizando resiliência do mercado de trabalho e reforçando a expectativa de que o Federal Reserve deixará a taxa de juros inalterada por um tempo prolongado. Segundo o Fundo Monetário Internacional (FMI), a guerra no Oriente Médio deve gerar impactos desiguais na América Latina, mas, com aumento da inflação em toda a região. Países exportadores de petróleo, como o Brasil, tendem a ser parcialmente beneficiados pela alta dos preços, com melhora nas receitas e no crescimento econômico. Por outro lado, economias mais dependentes da importação de energia e com maior fragilidade fiscal devem enfrentar pressões inflacionárias mais elevadas, aumento dos custos de financiamento e maior aversão ao risco nos mercados. O FMI também alertou que o conflito pressiona os preços de combustíveis, alimentos e transportes, exigindo maior credibilidade das políticas fiscais e monetárias para enfrentar o novo choque externo.

### BRASIL

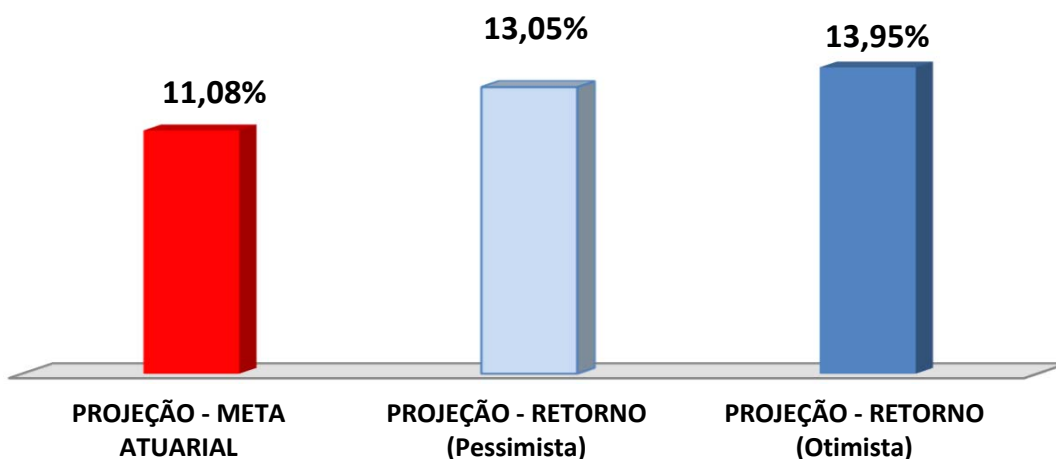
Em abril, o cenário doméstico foi marcado pela reunião do Copom que reduziu a Taxa de Juros, pela segunda vez consecutiva, em 0,25%, ficando em 14,50% a.a.. O Copom adotou uma postura mais cautelosa nesta reunião, diante da elevação das incertezas no cenário externo, optando por não sinalizar a continuidade do ritmo de cortes nas próximas reuniões e reforçando a necessidade de avaliar os efeitos diretos e indiretos sobre os preços ao longo do tempo, ocasionados pela guerra no Oriente Médio. Na inflação, o cenário indica leve aceleração no curto prazo, em função do aumento do petróleo, com os efeitos já sendo observados nos preços de combustíveis e no preço dos alimentos. De modo geral, os conflitos no Oriente Médio continuam a exercer influência negativa sobre os ativos locais, reduzindo a relevância dos dados domésticos e interrompendo a tendência positiva observada nos meses anteriores. O principal índice de ações da bolsa brasileira, o Ibovespa, teve um desempenho praticamente estável no mês de abril (-0,08%). No início do mês, houve uma entrada relevante de capital estrangeiro, sustentando a valorização das ações. No entanto, houve um movimento contrário na reta final do mês, que registrou uma elevada retirada de capital estrangeiro, impulsionada por rotação global de fluxo, com investidores buscando bolsas asiáticas focadas em tecnologia, impactando o desempenho dos ativos locais.

## 12-PROJEÇÃO DA META ATUARIAL E RENTABILIDADE DA CARTEIRA

Conforme o último Boletim FOCUS, emitido pelo Banco Central em 08/05/2026, a inflação projetada para o final do ano deverá ficar em 4,91% e a Meta Atuarial aproximadamente em 11,08%.

Se não tivermos grandes oscilações no mercado e a distribuição permanecer nos mesmos índices, conforme demonstra a página , a carteira deverá rentabilizar entre 13,05% a 13,95% no final do ano, conseguindo cumprir a Meta Atuarial Projetada.

### Projeção da Carteira



As recomendações e as análises efetuadas seguem as disposições estabelecidas na Resolução CMN 5.272/2025, tendo presente as condições de segurança, rentabilidade, solvência, liquidez, motivação, adequação as obrigações previdenciárias e transparência.

É o Parecer.



Igor França Garcia  
Atuário MIBA/RJ 1.659

Certificação de Especialista em Investimento - CEA  
Consultor de Investimentos credenciado pela CVM

## ANEXO I - RENTABILIDADE MENSAL DOS FUNDOS DE INVESTIMENTOS

CNPJ	Fundos de Investimento	Crédito do Resgate	Crédito da Aplicação (em dias)	RETORNO MENSAL		RETORNO ACUMULADO	
				ABR	(R\$)	(%)	(R\$)
13.077.418/0001-49	BB PREVIDENCIÁRIO RF REF DI LP PERFIL FIC FIF – RES	D+0 (No mesmo dia da solicitação)	D+0 (No mesmo dia da solicitação)	1,08%	22.497,39	4,56%	77.203,57
13.077.415/0001-05	BB PREVIDENCIÁRIO FLUXO RF SIMPLES FIC FI – RESP	D+0 (No mesmo dia da solicitação)	D+0 (No mesmo dia da solicitação)	1,01%	18.673,59	4,24%	75.447,12
11.328.882/0001-35	BB PREVIDENCIÁRIO RF IRF - M 1 TP FIC FIF – RESP LIM	D+0 (No mesmo dia da solicitação)	D+0 (No mesmo dia da solicitação)	0,99%	10.322,86	4,21%	42.557,73
44.345.590/0001-60	BB PREV RF TÍTULOS PÚBLICOS XXI FI	D+0 (No mesmo dia da solicitação)	D+0 (No mesmo dia da solicitação)	1,07%	17.806,89	4,45%	71.689,80
46.134.096/0001-81	BB PREV RF TP VÉRTICE 2027 FIF – RESP LIM	D+0 (No mesmo dia da solicitação)	D+0 (No mesmo dia da solicitação)	1,21%	16.691,14	5,36%	70.916,99
49.963.751/0001-00	BB PREV RF TÍTULOS PÚBLICOS VÉRTICE 2028 FIF – R	D+0 (No mesmo dia da solicitação)	D+0 (No mesmo dia da solicitação)	1,21%	21.778,14	5,02%	88.096,04
07.861.554/0001-22	BB PREVIDENCIÁRIO RF IMA - B FIF RESP LIM	D+1 (No dia seguinte a solicitação)	D+0 (No mesmo dia da solicitação)	1,79%	1.140,97	4,73%	(4.410,17)
07.442.078/0001-05	BB PREVIDENCIÁRIO RF IMA - B TP FIF – RESP LIM	D+1 (No dia seguinte a solicitação)	D+0 (No mesmo dia da solicitação)	1,79%	38.986,08	4,76%	61.641,34
32.161.826/0001-29	BB PREVIDENCIÁRIO RF IRF - M 1 + FI	D+1 (No dia seguinte a solicitação)	D+0 (No mesmo dia da solicitação)	1,33%	6.274,81	3,19%	3.602,49
05.164.356/0001-84	CAIXA BRASIL TÍTULOS PÚBLICOS FIF RF LP - RESP LIM	D+0 (No mesmo dia da solicitação)	D+0 (No mesmo dia da solicitação)	1,09%	7.209,41	4,52%	28.997,26
10.740.670/0001-06	CAIXA BRASIL IRF-M 1 TP FIF RF – RESP LIM	D+0 (No mesmo dia da solicitação)	D+0 (No mesmo dia da solicitação)	1,02%	133.145,23	4,27%	539.776,49
14.386.926/0001-71	CAIXA BRASIL IDKA IPCA 2A TP FIF RF LP – RESP LIM	D+0 (No mesmo dia da solicitação)	D+0 (No mesmo dia da solicitação)	1,21%	116.616,16	5,12%	474.370,87
11.060.913/0001-10	CAIXA BRASIL IMA-B 5 TP FIF RF LP – RESP LIM	D+0 (No mesmo dia da solicitação)	D+0 (No mesmo dia da solicitação)	1,30%	6.924,42	5,15%	26.372,40
23.215.097/0001-55	CAIXA BRASIL GESTÃO ESTRATÉGICA FIC FIF RF – RES	D+0 (No mesmo dia da solicitação)	D+0 (No mesmo dia da solicitação)	1,24%	20.464,03	3,61%	58.370,91
03.399.411/0001-90	BRASESCO FIF RF REF DI PREMIUM - RESP LIM	D+0 (No mesmo dia da solicitação)	D+0 (No mesmo dia da solicitação)	1,08%	31.200,89	4,50%	125.837,81
11.484.558/0001-06	BRASESCO FIF - RF IRF - M 1 TP – RESP LIM	D+0 (No mesmo dia da solicitação)	D+0 (No mesmo dia da solicitação)	0,98%	36.970,99	4,27%	155.298,79
07.277.931/0001-80	SICREDI - FIF CLASSE FIC RF LP TAXA SELIC – Resp Ltd	D+1 (No dia seguinte a solicitação)	D+0 (No mesmo dia da solicitação)	1,07%	37.071,50	4,57%	152.728,22
19.196.599/0001-09	SICREDI - FIF INSTITUCIONAL RF IRF - M 1 – RESP LIM	D+1 (No dia seguinte a solicitação)	D+0 (No mesmo dia da solicitação)	0,99%	27.350,66	4,32%	114.957,63
41.283.495/0001-90	SICREDI - FIF CIC RF IMA-B 5 LP – RESP LIM	D+1 (No dia seguinte a solicitação)	D+0 (No mesmo dia da solicitação)	1,29%	65.786,99	5,06%	251.936,42
13.081.159/0001-20	SICREDI - FIF INSTITUCIONAL RF IRF - M LP – RESP LIM	D+1 (No dia seguinte a solicitação)	D+0 (No mesmo dia da solicitação)	1,19%	102.236,00	3,42%	309.069,94
11.087.118/0001-15	SICREDI - FIF CIC INSTITUCIONAL RF IMA - B LP – RES	D+1 (No dia seguinte a solicitação)	D+0 (No mesmo dia da solicitação)	1,81%	224.749,67	4,71%	569.590,25
06.051.151/0001-55	SICREDI SCHROEDERS IBOVESPA - FIF AÇÕES – RESP LI	D+3 (Três dias úteis após a solicitação)	D+1 (No dia seguinte a solicitação)	0,04%	410,39	15,33%	145.401,62